

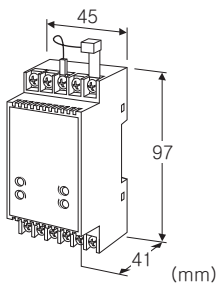
절연 2출력형 단자대형 신호 변환기 W5-UNIT 시리즈

써머커플 변환기

(절연)

주요 기능과 특징

- 써머커플로부터의 직류 입력 신호에 대하여 냉접점 센서, 증폭, 리니어라이저 보정을 실시하여 절연된 직류 신호로 변환
- 콤팩트형 단자대 구조
- 냉접점 보상, 리니어라이저, 상방 및 하방 번아웃 기능 탑재
- 밀착 설치 가능



형식 : W5TS-①②③-④⑤

주문 시의 지정 사항

- 주문 코드 : W5TS-①②③-④⑤
- ①~⑤는 아래에서 선택해 주십시오.  
(예 : W5TS-2A6-R2/K/BL/Q)
- 입력 레인지 (예 : 0~800℃)
- 옵션 사양 (예 : /C01/V01/S01)

①입력 신호 (써머커플)

- 1 : (PR) (측정 범위 0~1760℃)
- 2 : K (CA) (측정 범위 -270~+1370℃)
- 3 : E (CRC) (측정 범위 -270~+1000℃)
- 4 : J (IC) (측정 범위 -210~+1200℃)
- 5 : T (CC) (측정 범위 -270~+400℃)
- 6 : B (RH) (측정 범위 0~1820℃)
- 7 : R (측정 범위 -50~+1760℃)
- 8 : S (측정 범위 -50~+1760℃)
- N : N (측정 범위 -270~+1300℃)
- 0 : 상기 이외

②제1출력 신호

- ◆ 전류 출력
- A : 4~20mA DC (부하저항 550Ω 이하)
- B : 2~10mA DC (부하저항 1100Ω 이하)
- C : 1~5mA DC (부하저항 2200Ω 이하)
- D : 0~20mA DC (부하저항 550Ω 이하)

- E : 0~16mA DC (부하저항 685Ω 이하)
- F : 0~10mA DC (부하저항 1100Ω 이하)
- G : 0~1mA DC (부하저항 11kΩ 이하)
- Z : 지정 전류 레인지 (출력 사양 참조)

◆ 전압 출력

- 1 : 0~10mV DC (부하저항 10kΩ 이상)
- 2 : 0~100mV DC (부하저항 100kΩ 이상)
- 3 : 0~1V DC (부하저항 100Ω 이상)
- 4 : 0~10V DC (부하저항 1000Ω 이상)
- 5 : 0~5V DC (부하저항 500Ω 이상)
- 6 : 1~5V DC (부하저항 500Ω 이상)
- 0 : 지정 전압 레인지 (출력 사양 참조)

③제2출력 신호

코드의 내용은 제1출력 신호와 같음  
Y : 없음

④공급 전원

- ◆ 교류전원
- M : 85~264V AC (허용 범위 85~264V AC, 47~66Hz)  
(CE 대상 외)
- ◆ 직류전원
- R : 24V DC  
(허용 범위 24V±10%, 리플 함유율 (ripple) 10%p-p 이하)
- R2 : 11~27V DC  
(허용 범위 11~27V DC, 리플 함유율 (ripple) 10%p-p 이하)  
(CE 대상외)
- P : 110V DC  
(허용 범위 85~150V DC, 리플 함유율 (ripple) 10%p-p 이하)  
(CE 대상외)

⑤부가 코드 (복수항 지정 가능)

- ◆ 반응 속도 (0→90%)
- 무기입 : 표준 반응형 0.5s 이하
- /K : 고속 반응형 약 25ms
- ◆ 번아웃
- 무기입 : 상방 번아웃
- /BL : 하방 번아웃
- /BN : 번아웃 없음
- ◆ 옵션
- 무기입 : 없음
- /Q : 있음 (옵션 사양에서 별도로 지정해 주십시오)

옵션 사양 (복수항 지정 가능)

- ◆ 코팅 (상세한 내용은 당사 홈페이지를 참조해 주십시오)
- /C01 : 실리콘계 코팅 (Silicone coating)
- /C02 : 폴리우레탄계 코팅 (Polyurethane coating)
- /C03 : 고무계 코팅 (Rubber coating)
- ◆ 트리머
- /V01 : 미세 조정용 다회전 트리머

◆단자 나사 재질  
/S01 : 스테인리스

허용부하저항 : 출력이 0.5V 이상 시에 부하 전류가 10mA 이하로 되는 저항값 (마이너스 전압 출력 시에는 부하 전류가 5mA 이하로 되는 저항값)

## 기기 사양

구조 : 표면 단자대 구조  
접속 방식  
· 입력 신호 : M3.5 나사 단자 접속 (조임 토크 0.8N·m)  
· 출력 신호, 공급 전원 : M3 나사 단자 접속 (조임 토크 0.8N·m)  
단자 나사 재질 : 철에 니켈도금 (표준) 또는 스테인리스  
하우징 재질 : 난연성 흑색 수지  
아이솔레이션 : 입력-제1출력-제2출력-전원 간  
출력 범위 : 약 -10~+120% (1~5V DC 시)  
제로 조정 범위 : -2~+2% (전면으로부터 조정 가능)  
스팬 조정 범위 : 98~102% (전면으로부터 조정 가능)  
번아웃 시: 하방 -10% 이하, 상방 110% 이상 (출력 코드 4 W를 선택한 경우에는 하방 -3% 이하, 상방 103% 이상)  
리니어라이저 : 표준 장비  
냉접점 보상 : 냉접점 센서를 입력 단자에 밀착 설치

## 입력 사양

입력 저항 : 20kΩ 이상  
번아웃 검출 전류 : 0.1μA  
제작 가능 범위  
스팬 : 3mV 이상  
· (PR) : 최소 스펬 약 370℃, 바이어스 범위 0~880℃  
· K(CA) : 최소 스펬 약 75℃, 바이어스 범위 -270~+1200℃  
· E(CRC) : 최소 스펬 약 50℃, 바이어스 범위 -270~+750℃  
· J(IC) : 최소 스펬 약 60℃, 바이어스 범위 -210~+800℃  
· T(CC) : 최소 스펬 약 75℃, 바이어스 범위 -270~+325℃  
· B(RH) : 최소 스펬 약 780℃, 바이어스 범위 0~750℃  
· R : 최소 스펬 약 360℃, 바이어스 범위 -50~+550℃  
· S : 최소 스펬 약 380℃, 바이어스 범위 -50~+550℃  
· N : 최소 스펬 약 110℃, 바이어스 범위 -270~+1100℃  
입력 온도 범위가 0℃미만부터 시작되는 경우에는 부분적으로 정밀도를 만족하지 못할 수 있으므로 문의해 주십시오.

## 출력 사양

■전류 출력 (제작 가능 범위)  
출력 전류 범위 : 0~20mA DC  
스팬 : 1~20mA  
출력 바이어스 : 출력 스펬의 1.5배 이하  
허용부하저항 : 변환기의 출력 단자 간 전압이 11V 이하로 되는 저항값  
■전압 출력 (제작 가능 범위)  
출력 전압 범위 : -10~+12V DC  
스팬 : 5mV~20V  
출력 바이어스 : 출력 스펬의 1.5배 이하

## 설치 사양

소비 전력  
· 교류 전원 :  
100V AC일 때 약 4VA  
200V AC일 때 약 5VA  
264V AC일 때 약 6VA  
· 직류 전원 : 약 3W  
사용 온도 범위 : -5~+55℃  
사용 습도 범위 : 0~90%RH (결로되지 않을 것)  
설치 : DIN 레일에 설치  
질량 : 약 130g

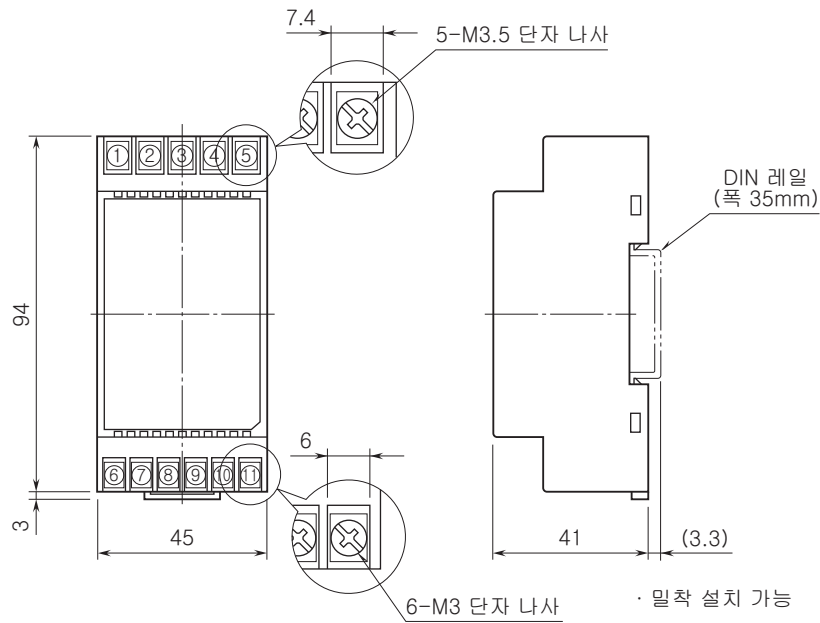
## 성능 (스팬에 대한 %로 표시)

정밀도  
· K, E, J : ±0.1% of FS 또는 ±0.2℃중에서 큰 값  
· T, N : ±0.2% of FS 또는 ±0.2℃중에서 큰 값  
· PR, B, R, S : ±0.3% of FS (R, S, PR는 400℃이상, B는 770℃이상)  
냉접점 보상 정밀도 : 20±10℃에 있어서  
· K, E, J, T, N : ±0.5℃  
· S, R, PR : ±1℃  
온도 계수 : ±0.015%/℃ (R, S, PR는 400℃이상, B는 770℃이상)  
번아웃 시간 : 10s 이하  
전원 전압 변동의 영향 : ±0.1%/허용전압범위  
절연 저항 : 100MΩ 이상/500V DC  
내전압 :  
입력-제1출력 · 제2출력-전원-지면 간  
2000V AC 1분간  
제1출력-제2출력 간  
1000V AC 1분간


## 규격 & 인증

EU conformity :  
전자 양립성 지령 (EMC지령)  
EMI EN 61000-6-4  
EMS EN 61000-6-2  
RoHS 지령

외형 치수도 (단위 : mm)

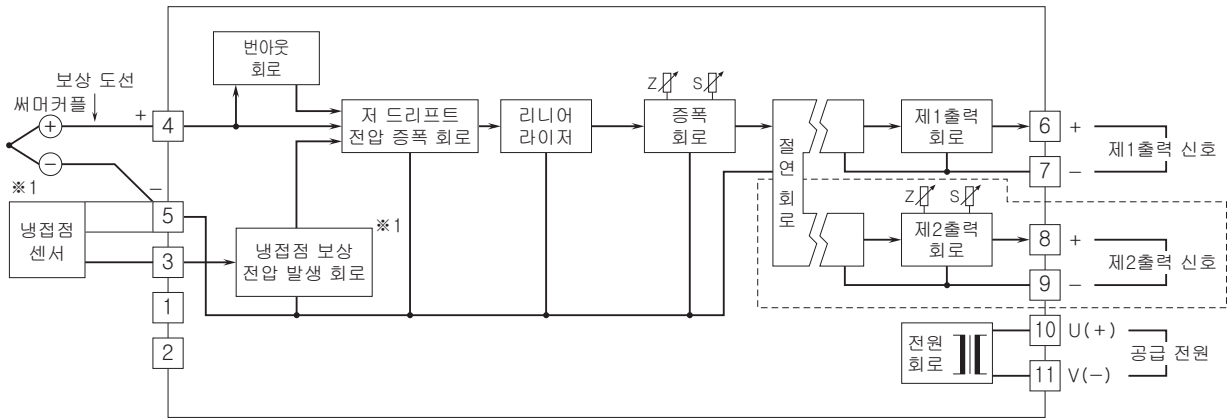


단자 번호도 (단위 : mm)




※1, 냉접점 센서를 설치하기 위해 20mm 이상의 공간을 두어야 합니다.

블록도 & 단자 접속도



※1, 입력 신호가 B인 경우에는 냉점점 센서와 냉점점 보상 전압 발생 회로가 없습니다.  
 주) 단자 1], 2]에는 접속하지 마십시오.  
 점선 부분은 2출력형인 경우에만 탑재됩니다.

 예고없이 사양 및 외관의 일부를 변경하는 경우가 있습니다.