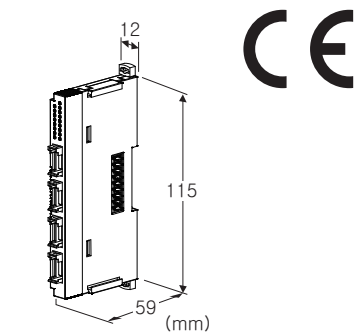


리모트 I/O R8 시리즈

PHOTO MOSFET 릴레이 4점 출력 모듈

주요 기능과 특징

●Photo MOSFET 릴레이 4점 출력인 소형 리모트 I/O 모듈



형식 : R8-DC4C①

주문 시의 지정 사항

- 주문 코드 : R8-DC4C①
 - ①은 아래에서 선택해 주십시오.
 - (예 : R8-DC4C/Q)
- 옵션 사양 (예 : /C01)

①부가 코드

◆옵션

무기입 : 없음

/Q : 있음 (옵션 사양에서 별도로 지정해 주십시오.)

옵션 사양

◆코팅 (상세한 내용은 당사 홈페이지를 참조해 주십시오)

/C01 : 실리콘계 코팅 (Silicone coating)

/C02 : 폴리우레탄계 코팅 (Polyurethane coating)

관련 기기

- 컨피그레이터 소프트웨어 (형식 : R8CFG)
 - 컨피그레이터 소프트웨어는 당사의 홈페이지에서 다운로드 할 수 있습니다.
 - 본 제품을 컴퓨터에 접속할 때 전용 케이블이 필요합니다.
 - 적용하는 케이블의 형식은 홈페이지의 다운로드 사이트 또는 컨피그레이터 소프트웨어의 취급설명서를 참조해 주십시오.

기기 사양

접속 방식

- 출력 : 4핀 e-CON 커넥터
- 기기측 커넥터 XN2D-1474-S002 (Omron 제품)
- 권장 케이블측 커넥터 XN2A-1470 (Omron 제품)

적용 전선 사이즈 : 0.08~0.5mm² (AWG28~20)

단, 전선 외부 피복 직경이 $\phi 1.5$ 이하여야 합니다.

(케이블측 커넥터는 본 제품에 부속되지 않습니다. 상세한 내용은 제조 업체의 카탈로그를 참조해 주십시오.)

• 필드용 전원, 내부통신버스 : 내부통신버스용 커넥터에 접속

• 내부 전원 : 내부통신버스용 커넥터로 공급

아이솔레이션 : 출력 · 필드용 전원-내부통신버스 · 내부전원 간

모듈 어드레스의 설정 : 로터리 스위치로 설정

통신 중단 시의 출력 설정 : 측면의 딥 스위치로 설정

중단 저항 : 내장 (딥 스위치로 전환, 출하 시의 설정 : 무효)

컨피그레이션 모드의 설정 : 측면의 딥 스위치로 설정

상태 표시 램프 : 2가지색 LED (적색/녹색)

점점 출력 상태 표시 램프 : 녹색 LED

(램프 표시 사양은 취급설명서를 참조해 주십시오.)

출력 사양

출력 점수 : 4점

정격 부하 전압 : 48V 피크 AC/DC

정격 출력 전류 : 0.2A/점

출력 ON 저항 : 1 Ω 이하

개방 회로 시의 누설 전류 : 0.1mA 이하

ON 지연 시간 : 5ms 이하

OFF 지연 시간 : 3ms 이하

(유도성 부하를 구동하는 경우에는 접점을 보호하고 노이즈를 제거해 주십시오.)

설치 사양

최대 소비 전류 : 120mA

사용 온도 범위 : -10~+55 $^{\circ}$ C

사용 습도 범위 : 30~90%RH (결로되지 않을 것)

사용 주위 환경 : 부식성 가스 및 대량의 먼지가 없어야 함

설치 : DIN 레일에 설치

질량 : 60g

성능

점유 영역 : 1

모듈 어드레스 사용 수 : 1

절연 저항 : 100M Ω 이상/500V DC

내전압 : 출력 · 필드용 전원-내부통신버스 · 내부전원-지면 간 1500V AC 1분간

규격 & 인증

EU conformity :

전자 양립성 지령 (EMC지령)

EMI EN 61000-6-4

EMS EN 61000-6-2

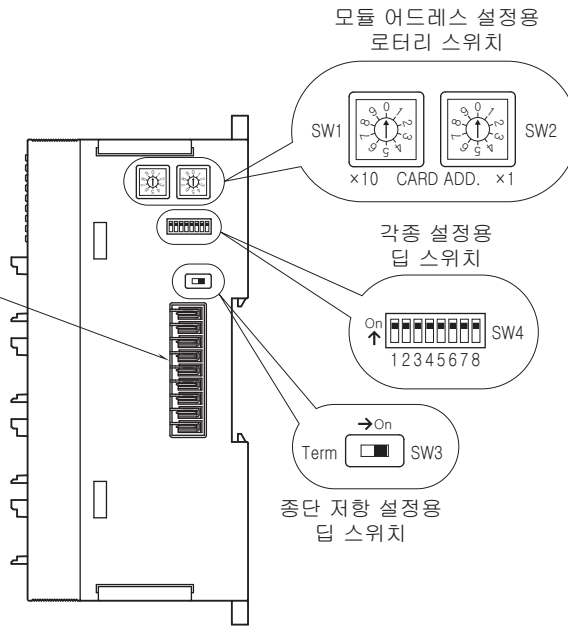
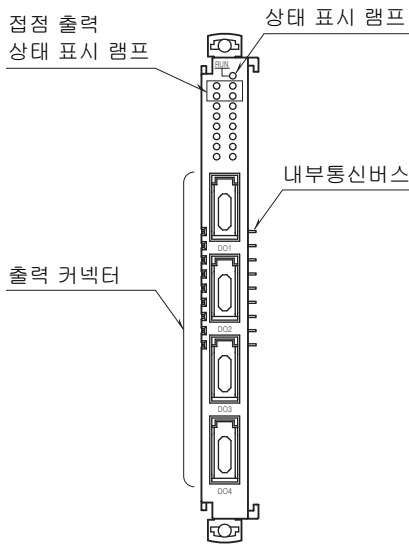
RoHS 지령

EN 50581

전면도 및 측면도

■전면도

■측면도



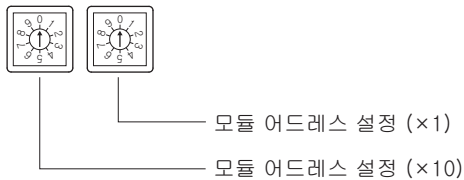
동작 모드 설정

(*) 는 출하 시의 설정

주) SW4-1, 2, 3, 4, 5, 6 은 사용되지 않기 때문에 반드시 "OFF"로 설정해 주십시오.

●모듈 어드레스의 설정

모듈 어드레스는 로터리 스위치로 설정합니다. 10자리수는 왼쪽의 로터리 스위치로, 1자리수는 오른쪽의 로터리 스위치로 설정합니다. 모듈 어드레스는 0~31 까지 설정 가능합니다. (공장 출하 시의 설정 : 0)



●중단 저항의 설정

중단 저항	SW3
무효 (*)	OFF
유효	ON

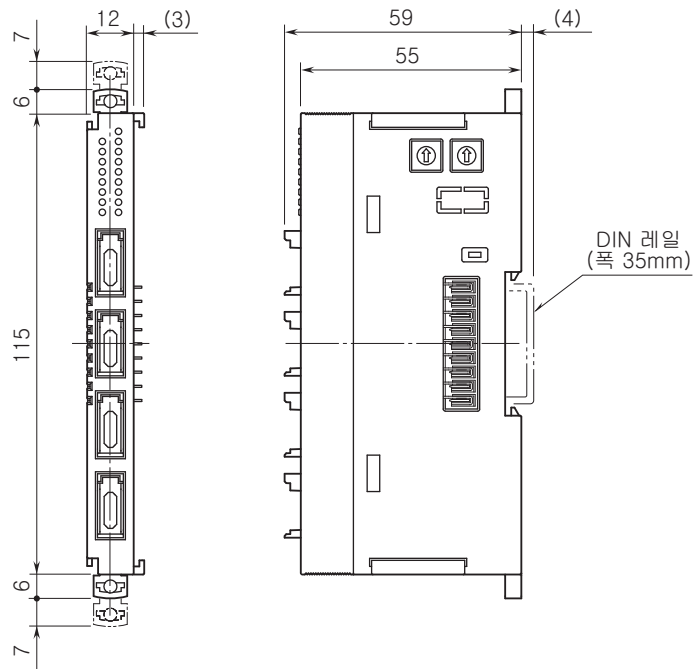
●통신 중단 시의 출력 설정

통신 중단 시의 출력	SW4 7
출력 유지 (*) (마지막으로 수신한 정상 데이터를 유지)	OFF
출력 클리어 (출력을 OFF 에 고정)	ON

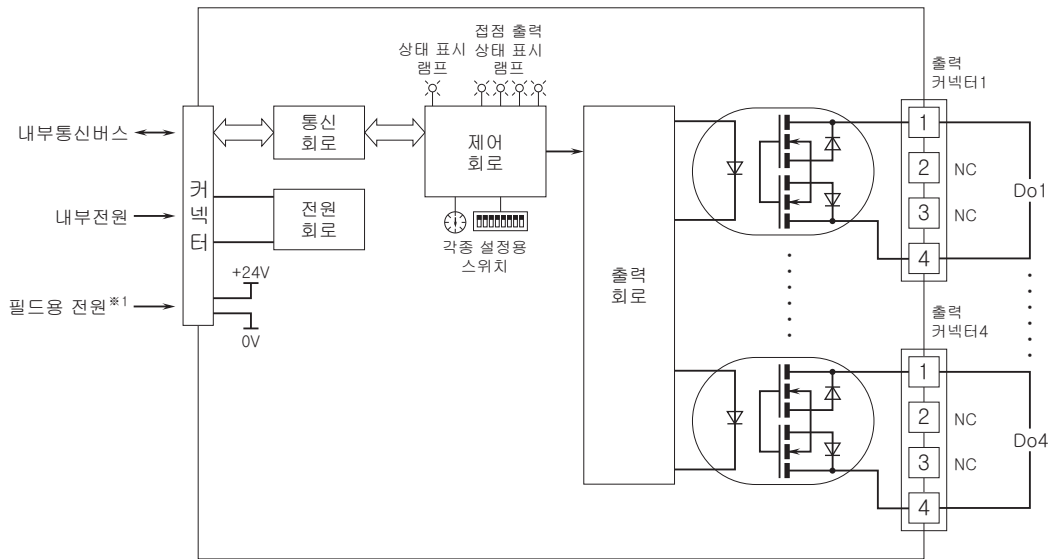
●컨피그레이션 모드의 설정

컨피그레이션 모드	SW4 8
DIP 스위치 (*)	OFF
PC	ON

외형 치수도 (단위 : mm)

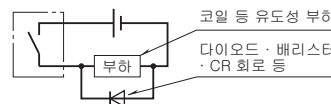
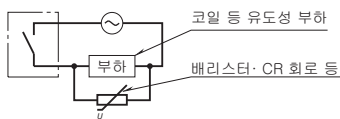


블록도 & 단자 접속도



※1. 필드용 전원은 사용할 수 없습니다.

●Photo MOS 릴레이 접점 보호와 노이즈 제거를 위해 반드시 아래의 대책을 실시해 주십시오.
 · 교류 전원의 경우 · 직류 전원의 경우



예고없이 사양 및 외관의 일부를 변경하는 경우가 있습니다.