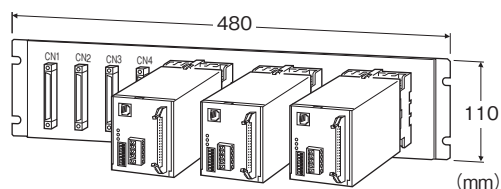


## 共通機器

## アナログ信号分配器

主な機能と特長

●10・RACK、18・RACKなどの入出力信号を3台のマルチアナログ入出力ユニットに分配



※ マルチアナログ入出力ユニットは別手配になります。

## 形式:CNC

## 価格

基本価格 30,000円

## ご注文時指定事項

・形式コード:CNC

## 関連機器

・マルチアナログ入出力ユニット

(形式:60□-□1-□)\*

\*60□は入力用のみです。

・専用ケーブル(形式:MCN34-FR-05)

・専用ケーブル(形式:FCN)

## 入出力仕様

CN1:アナログ入力(富士通製 FCN-364P040-AU)

接続先は当社ネスト(富士通FCN形入出力コネクタ付)

CN2:アナログ出力\*(富士通製 FCN-364P040-AU)

CN3:アナログ出力\*(富士通製 FCN-364P040-AU)

CN4:アナログ出力\*(富士通製 FCN-364P040-AU)

\*CN2、CN3、CN4はパラレルに出力されます。

接続先は当社60□

●コネクタ対応表

CN1	CN2 ~ CN4	CN1	CN2 ~ CN4
A1	A1	B1	B1
A2	A2	B2	B2
A3	A3	B3	B3
A4	A4	B4	B4
A5	A5	B5	B5
A6	A6	B6	B6
A7	A7	B7	B7
A8	A8	B8	B8
A9	A9	B9	B9
A10	A10	B10	B10
A11	A11	B11	B11
A12	A12	B12	B12
A13	A13	B13	B13
A14	A14	B14	B14
A15	A15	B15	B15
A16	A16	B16	B16

A17 ~ A20、B17 ~ B20 は不使用

## 設置仕様

使用温度範囲:-5~+55℃

使用湿度範囲:30~95%RH(結露しないこと)

取付:壁取付

質量:約1kg

## 性能

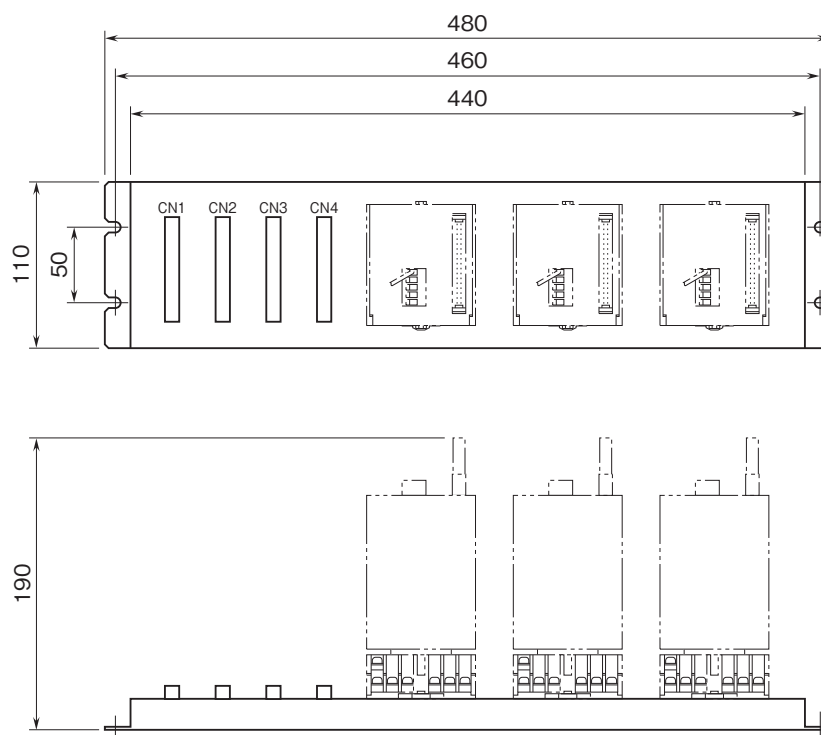
絶縁抵抗:入出力コネクタ-FG間

100MΩ以上/500V DC

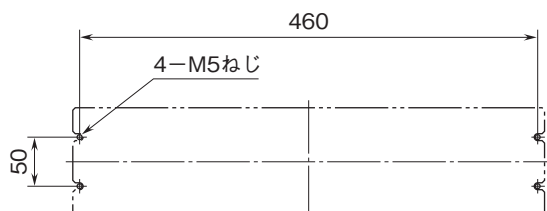
耐電圧:入出力コネクタ-FG間

2000V AC 1分間

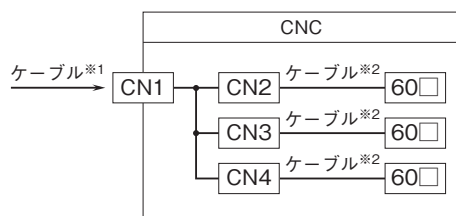
外形寸法図(単位:mm)



取付寸法図(単位:mm)



端子接続図



※1、専用ケーブル (形式:FCN)  
 ※2、専用ケーブル (形式:MCN34-FR-05)



●記載内容はお断りなしに変更することがありますのでご了承下さい。  
 ●ご注文・ご使用に際しては、弊社ホームページの「ご注文に際して」を必ずご確認ください。  
 ●本製品を輸出される場合には、外国為替及び外国貿易法の規制をご確認の上、必要な手続きをお取り下さい。  
 安全保障貿易管理については、弊社ホームページより「輸出(該非判定)」をご覧下さい。  
 お問い合わせ先 ホットライン: 0120-18-6321