

共通機器

仕様書

取付板

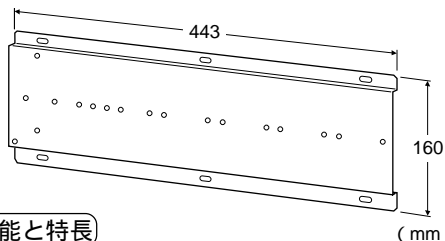
形式
BS - B6

形式

BS - B6

形式

基本価格 20,000円



主な機能と特長

SMLや22LA1を用いたテレメータシステムを構成するための取付板

(mm)

ご注文時指定事項

- ・形式コード (例: BS - B6)

機器仕様

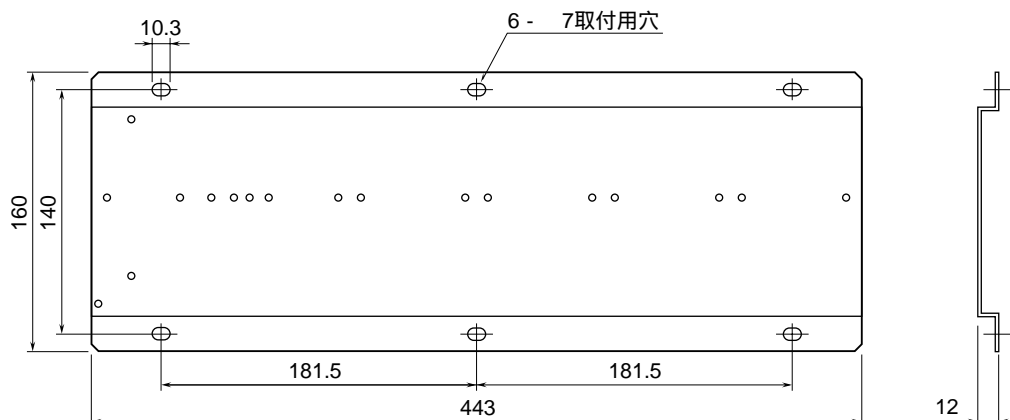
構造: 壁取付
 材質: SPCC t = 2.3
 塗装: 黒クロメートメッキ
 取付台数

- ・入出力ユニット: 4台 (SMLまたは22LA1)
 ただし、入出力ユニットのみ取付ける場合は6台
- ・モデムインタフェース: 1台 (SMDMまたは22LS1)
- ・モデムユニット: 1台 (MOD1、2または3)
- ・避雷器: 1台 (MDP - MFA、MDP - FT)

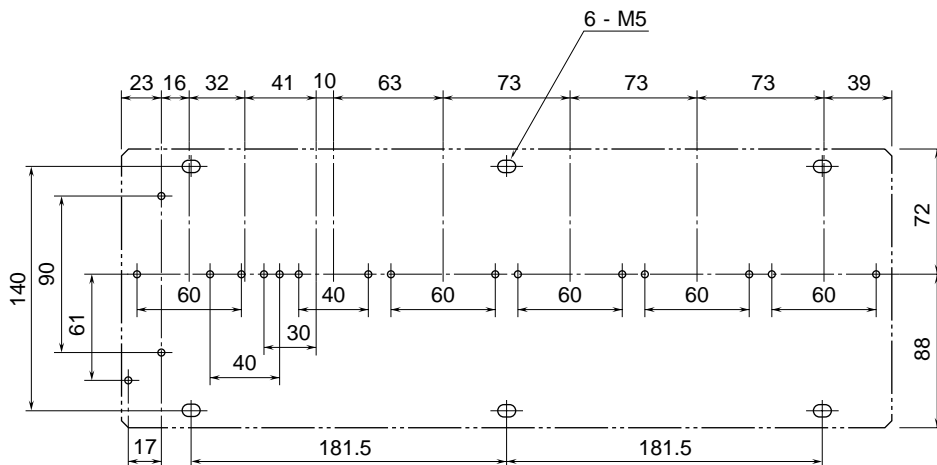
設置仕様

使用温度範囲: -5 ~ +55
 使用湿度範囲: 30 ~ 90 % RH (結露しないこと)
 取付: 壁取付
 寸法: W 443 × H 160 × D 12 mm
 重量: 約 1.4 kg

外形寸法図 (単位: mm)

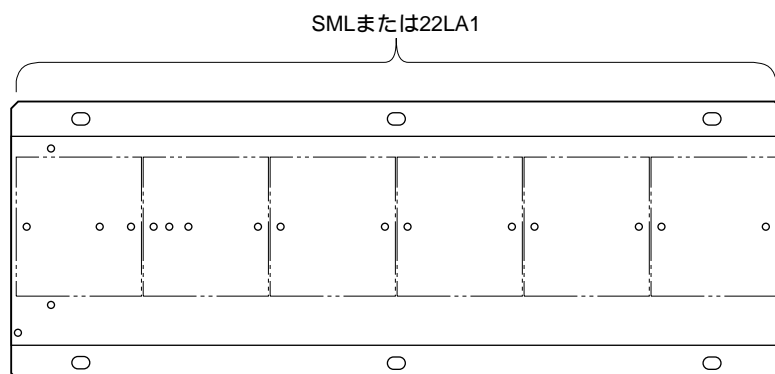


取付寸法図(単位:mm)



取付例

入出力ユニットのみ6台を取付ける場合



入出力ユニット4台、モデムインタフェース1台、モデムユニット1台、避雷器1台を取付ける場合

