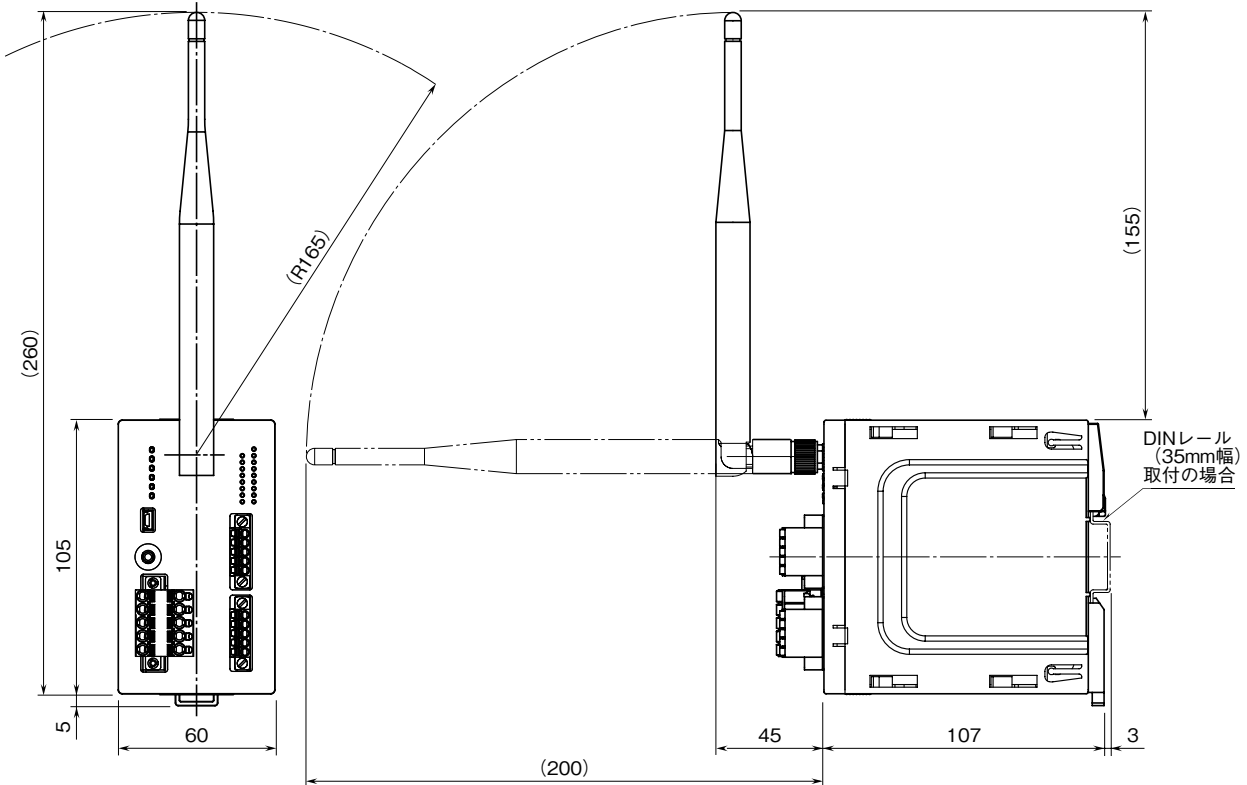


MSYSTEM <small>株式会社 エム・システム技研</small>	WL40W1-DS2	WL40 シリーズ
外形図	Modbus-RTU 透過型 920 MHz 帯特定小電力無線局 (子機) I/O 一体形、 ディストリビュータ入力 2 点 少点数入力ユニット	

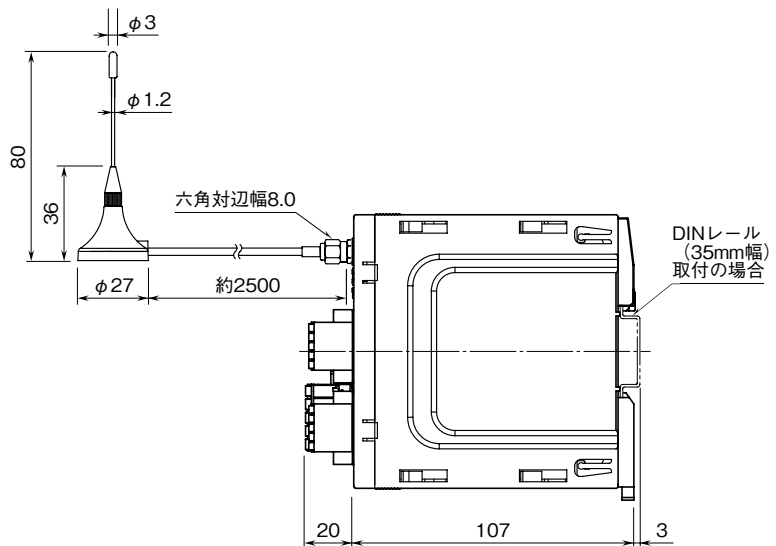
特記事項

外形寸法図 (単位: mm)

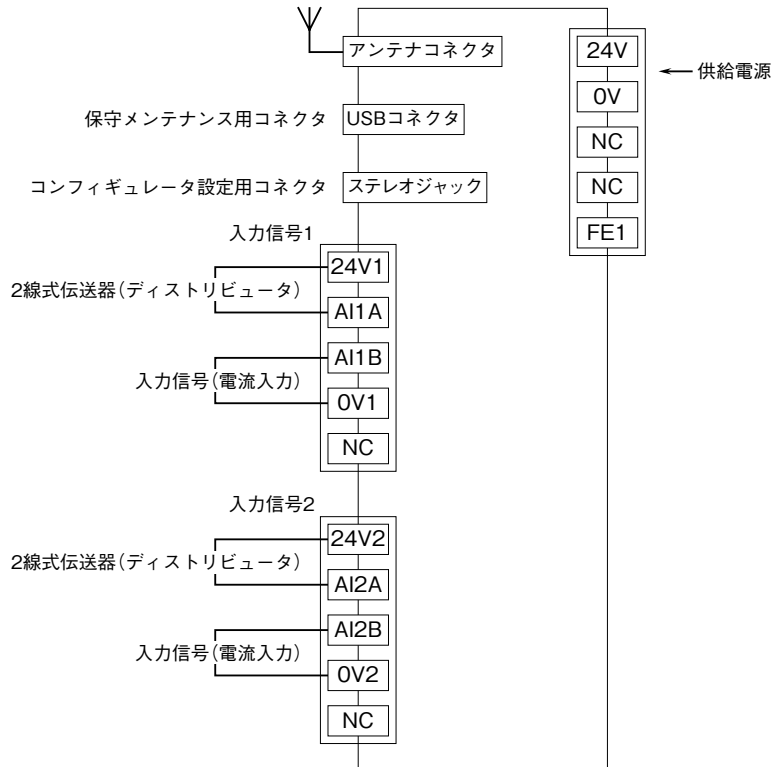
●スリーブアンテナ使用の場合



●ルーフトップアンテナ使用の場合

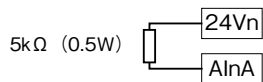


端子接続図



■未使用入力の処理

使用しない入力には下記のように、5k Ω (0.5W) の抵抗を入力端子に接続して下さい。



未使用の入力端子に抵抗が接続されていない場合、入力が-5%以下となりPLC等にデータ異常がセットされます。コンフィギュレータソフトウェア（形式：W920CFG）を用いることにより、未使用入力の処理を行わずに未使用入力の設定が可能です。