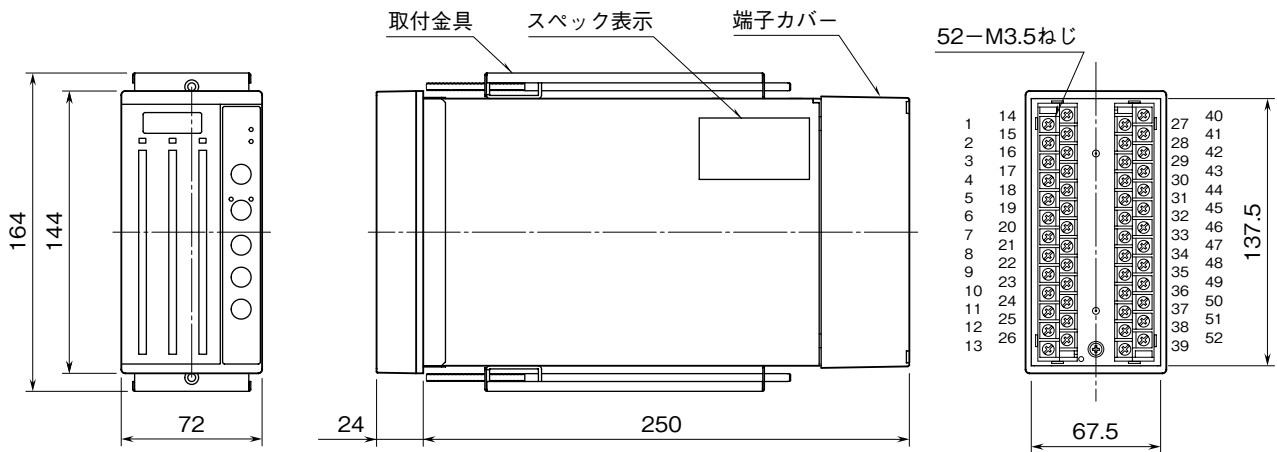


**外形図**

4桁デジタル表示付、バーLED表示形  
**手動操作器**

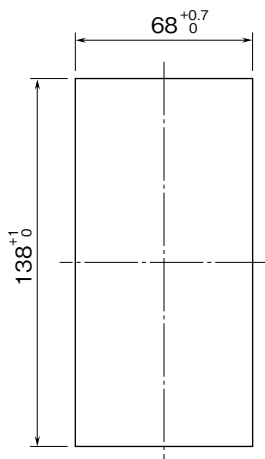
特記事項

外形寸法図 (単位: mm)

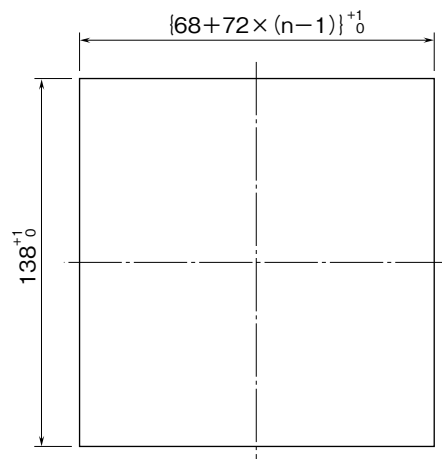


取付寸法図 (単位: mm)

- パネルカット寸法
- ・単体取付の場合



- ・多連取付の場合

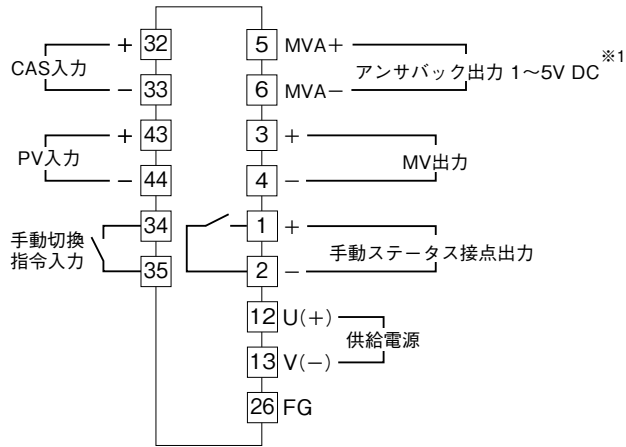


n: 取付台数

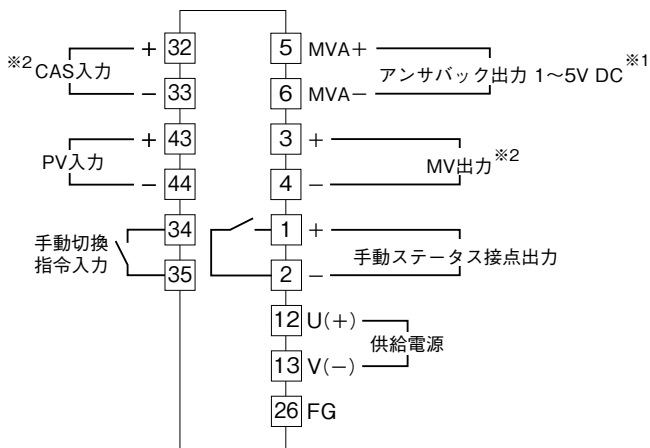
取付板厚: 2.3~20

## 端子接続図

■電源断時にMV出力しない仕様  
(付加コード/Tなし)の場合



■電源断時にCAS入力をスルー出力する仕様  
(付加コード/Tあり)の場合



※1、MV出力とアンサバック出力は別回路となります。  
アンサバック出力の「MVA-」とMV出力の「-」端子を短絡して機器を接続することはできません。

※2、4~20mA DCのみ対応