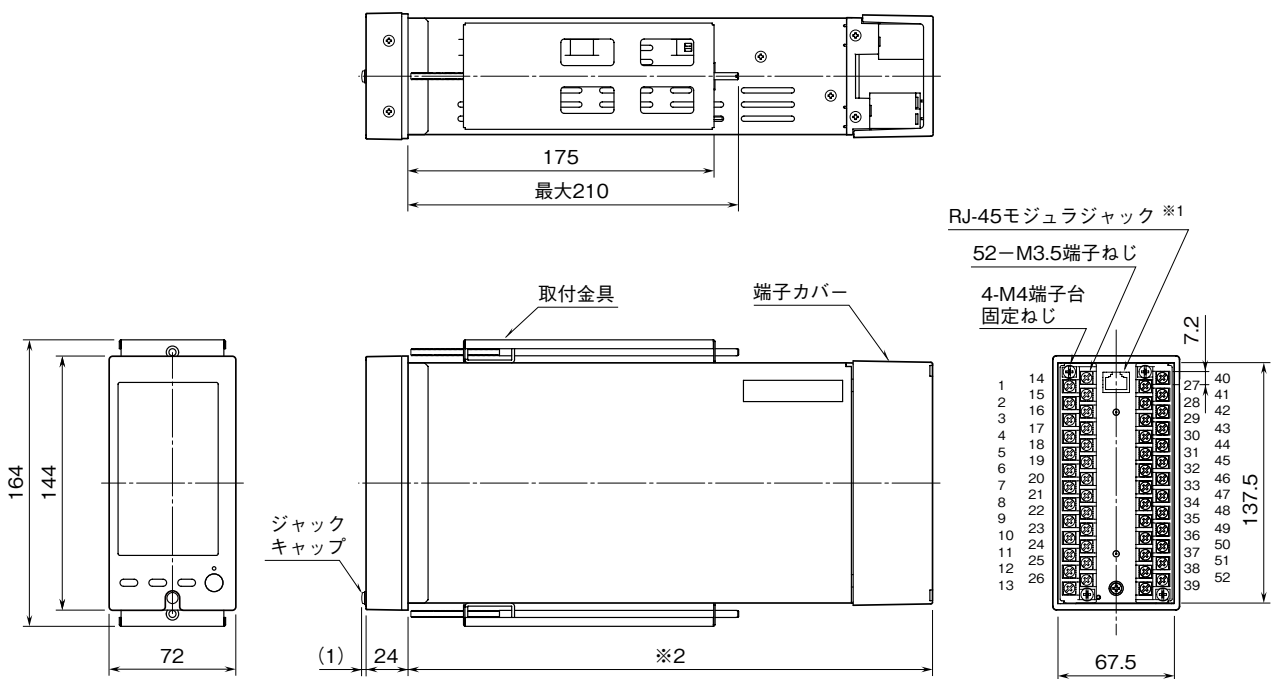


<b>MSYSTEM</b> 株式会社 エム・システム技研	<b>SC200D</b>	<b>スーパーM・UNIT シリーズ</b>
タッチパネル付カラー LCD 表示形、Modbus・NestBus 通信、断続出力形 <b>シングルループコントローラ</b>		
<b>外形図</b>		

特記事項

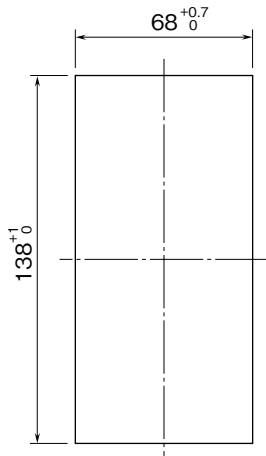
外形寸法図 (単位: mm)



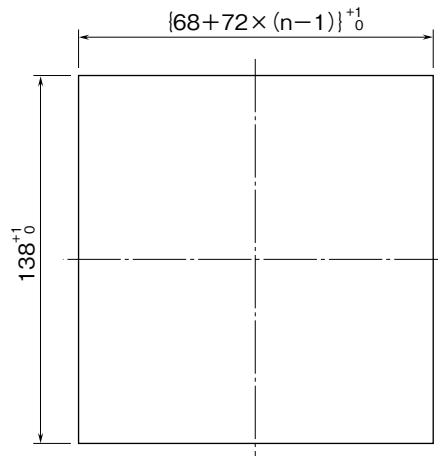
※1、Modbus / TCPの場合のみ  
 ※2、/3の場合は300mm、/4の場合は400mm

取付寸法図 (単位: mm)

- パネルカット寸法
- ・単体取付の場合



- ・多連取付の場合



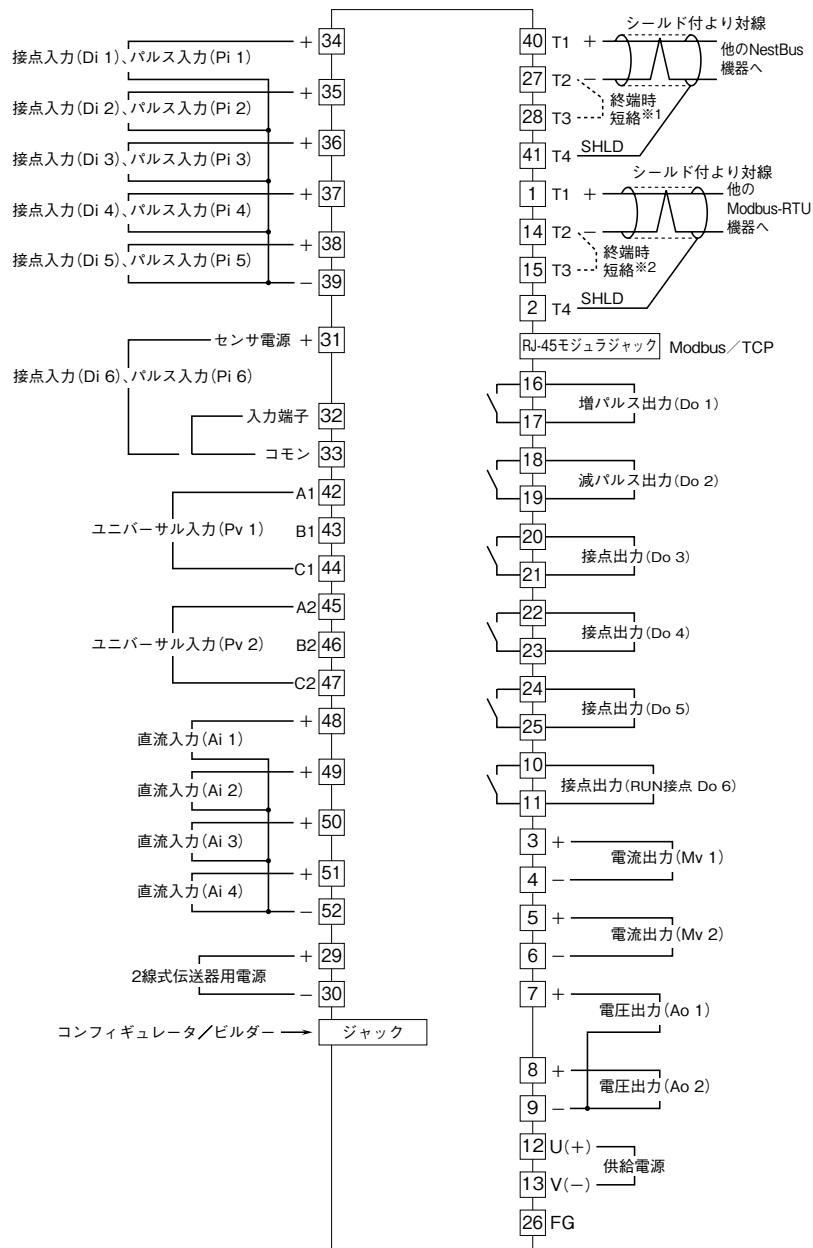
n: 取付台数

取付板厚: 2.3~20

## 端子接続図

EMC（電磁両立性）性能維持のため、FG 端子を接地して下さい。

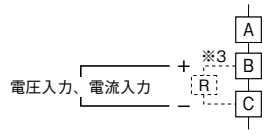
注）FG 端子は保護接地端子（Protective Conductor Terminal）ではありません。



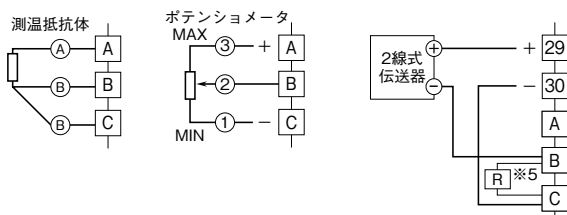
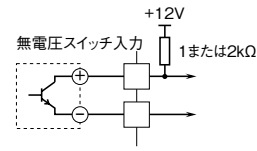
※1、ユニットが終端の場合は（渡り配線がない場合）、端子27、28間を短絡して下さい。

※2、ユニットが終端の場合は（渡り配線がない場合）、端子14、15間を短絡して下さい。

### ■ユニバーサル入力部接続例



### ■接点入力、パルス入力部接続例



※3、電流入力時は抵抗モジュール（形式：REM4）を取付けて使用します。

※4、熱電対入力時は冷接点センサを取付けて使用します。

※5、抵抗モジュール（形式：REM4）を取付けて使用します。