

外形図

形式: R7K4FML3-6-DAC32A

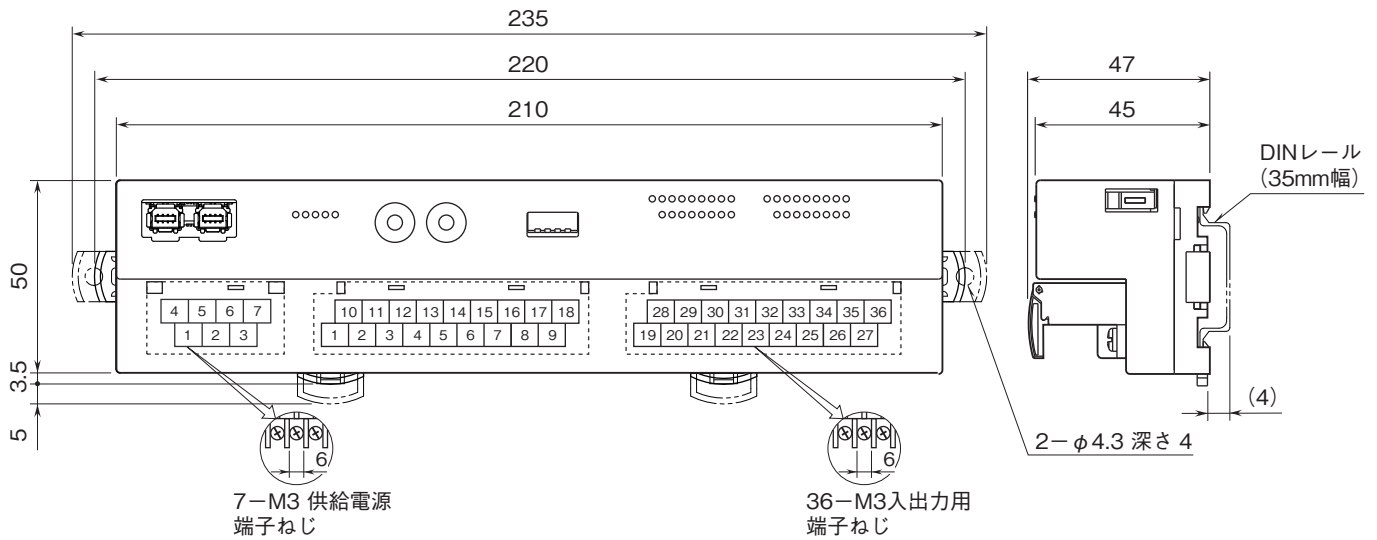
リモートI/O R7K4Fシリーズ

少点数入出力ユニット

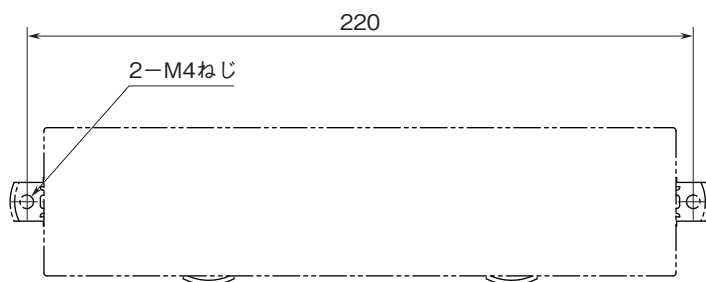
(MECHATROLINK-III用、プラス/マイナスコモン(NPN/
PNP対応)接点16点入力、マイナスコモン(NPN対応)
トランジスタ16点出力、ねじ端子台)

特記事項

外形寸法図(単位:mm)・端子番号図



取付寸法図(単位:mm)

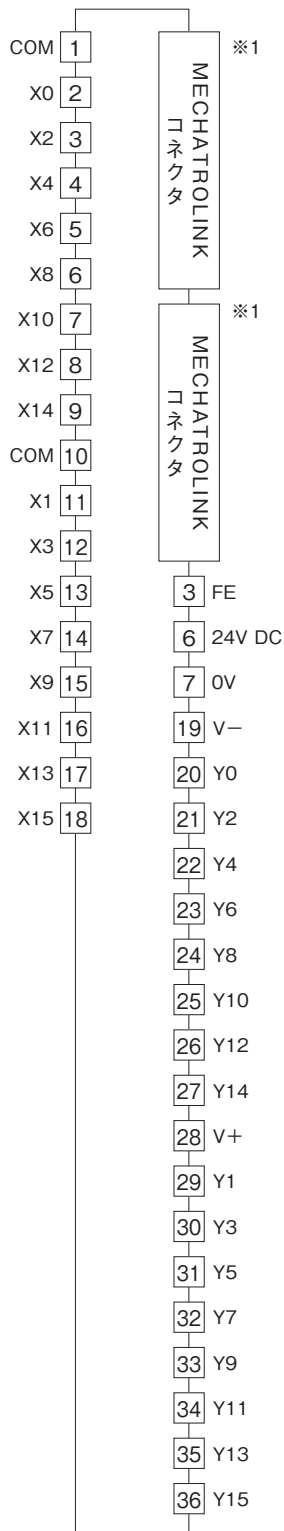


外形図

端子接続図

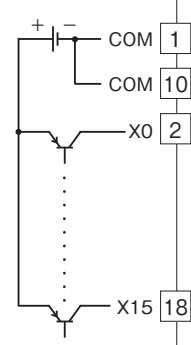
EMC (電磁両立性) 性能維持のため、FE端子を接地して下さい。

注) FE端子は保護接地端子 (Protective Conductor Terminal) ではありません。

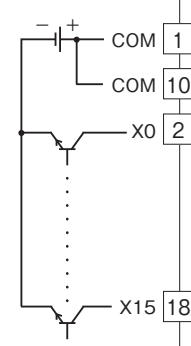


■入力部接続例

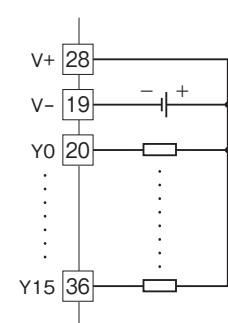
PNP接続



NPN接続



■出力部接続例



※1、MECHATROLINKコネクタは内部で接続されているので、通信ケーブルはどちらにも接続できます。