

外形図

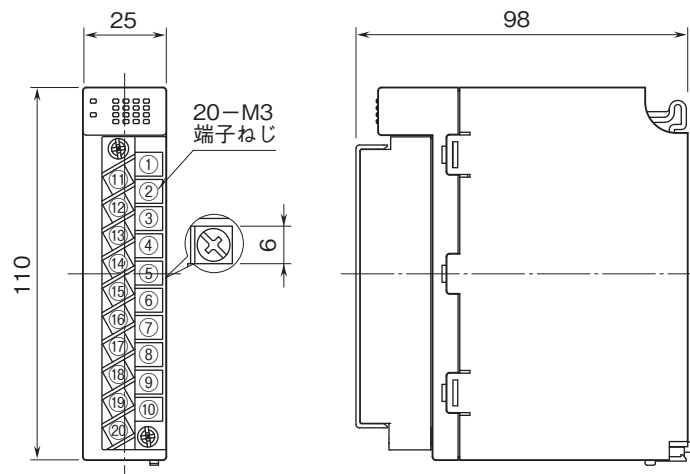
リモートI/O変換器 R30 シリーズ

直流電流出力カード

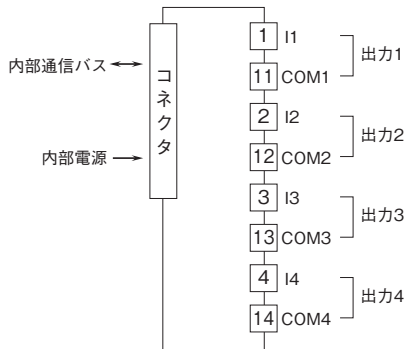
(絶縁4点)

特記事項

外形寸法図(単位:mm)・端子番号図

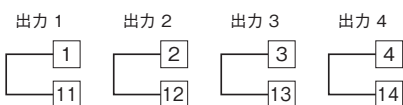


端子接続図



■未使用出力の処理

使用しない出力は下記のように、出力を短絡して下さい。



未使用の出力端子が短絡されていない場合、ERR表示ランプが赤色に点滅し、PLC等に断線フラグがセットされます。

コンフィギュレータソフトウェア(形式: R30CFG)を用いることにより、未使用出力の処理を行わずに、未使用出力の設定が可能です。