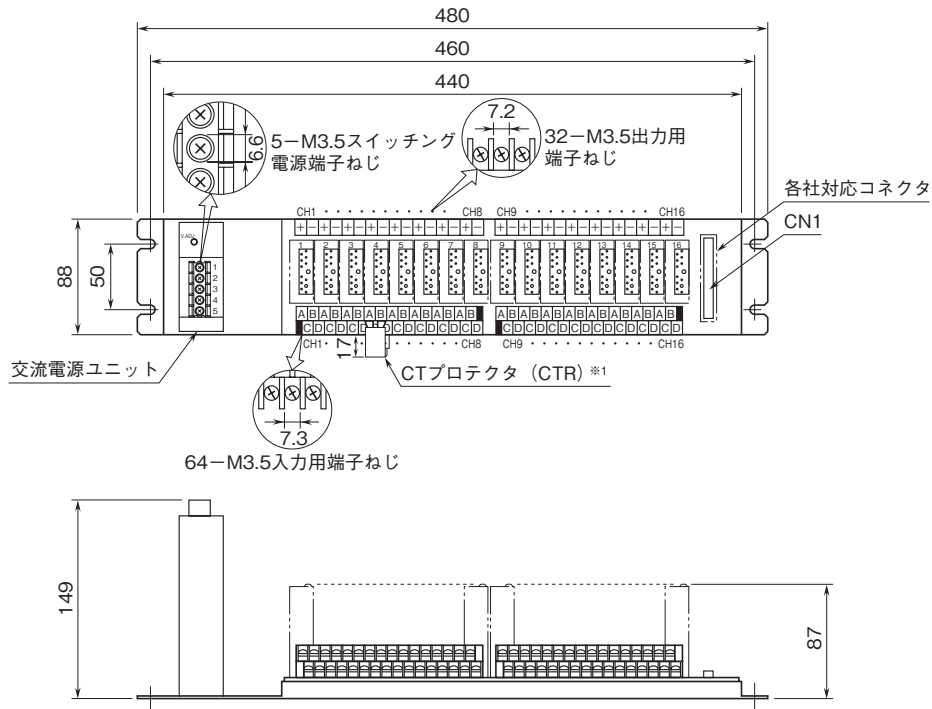
	<h1>M8BS1 - 16U3</h1>	<h1>ピコマル シリーズ</h1>
<h2>外形図</h2>	<p>オムロン製 MIL タイプコネクタ / M3.5 ねじ端子 16 連ベース</p>	

特記事項

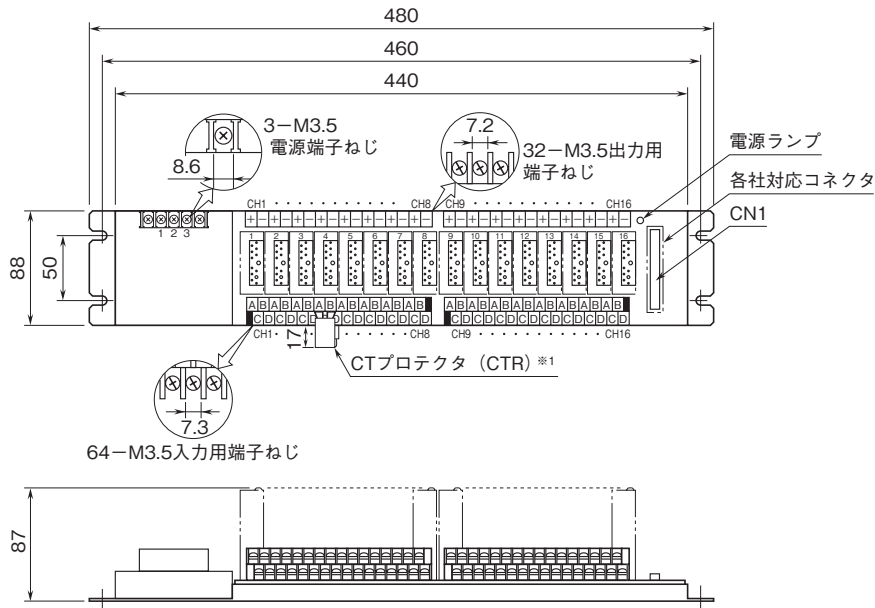
外形寸法図 (単位: mm)

■ M8BS1 - 16U3 - M2



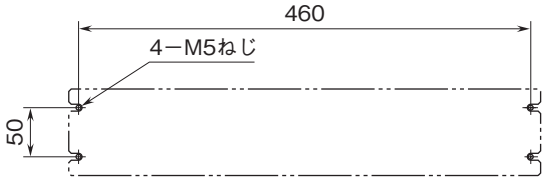
※1、M8CT□に付属します。

■ M8BS1 - 16U3 - R



※1、M8CT□に付属します。

取付寸法図 (単位: mm)



コネクタ対応表

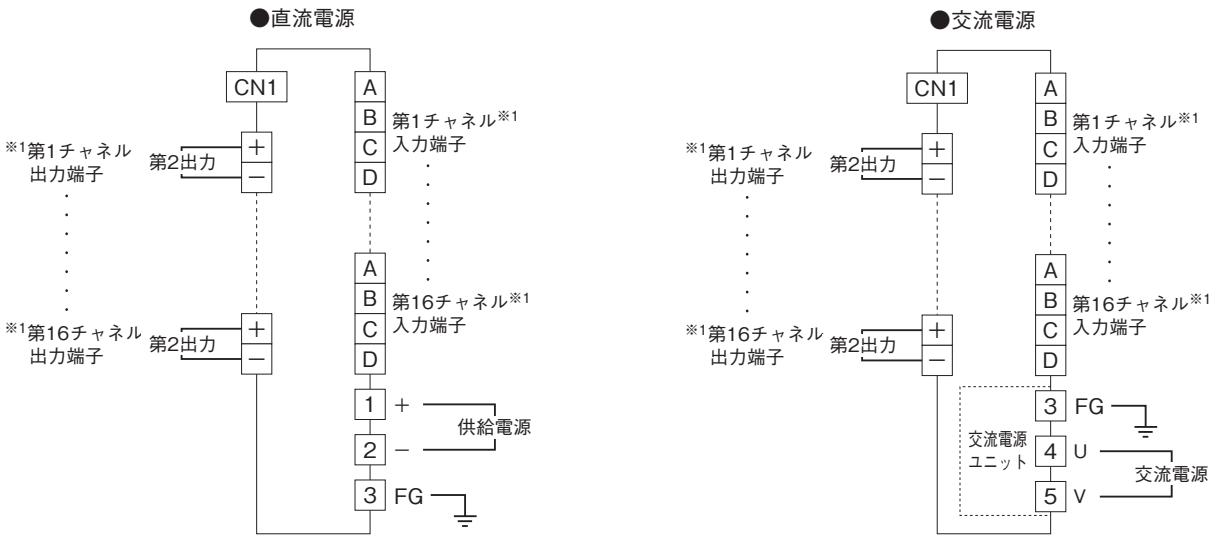
入出力コネクタ: オムロン製 XG4A-3431

CN1: 第1出力信号または入力信号

ピン番号	ユニット信号	ピン番号	ユニット信号
1	ch.1 +	2	ch.1 -
3	ch.2 +	4	ch.2 -
5	ch.3 +	6	ch.3 -
7	ch.4 +	8	ch.4 -
9	ch.5 +	10	ch.5 -
11	ch.6 +	12	ch.6 -
13	ch.7 +	14	ch.7 -
15	ch.8 +	16	ch.8 -
17	ch.9 +	18	ch.9 -
19	ch.10 +	20	ch.10 -
21	ch.11 +	22	ch.11 -
23	ch.12 +	24	ch.12 -
25	ch.13 +	26	ch.13 -
27	ch.14 +	28	ch.14 -
29	ch.15 +	30	ch.15 -
31	ch.16 +	32	ch.16 -

33、34は不使用

端子接続図



※1、M8YS□、M8YC□挿入時は、入力端子/出力端子が逆になります。
 入力信号は第1出力、または第2出力のどちらか一方をご使用下さい。