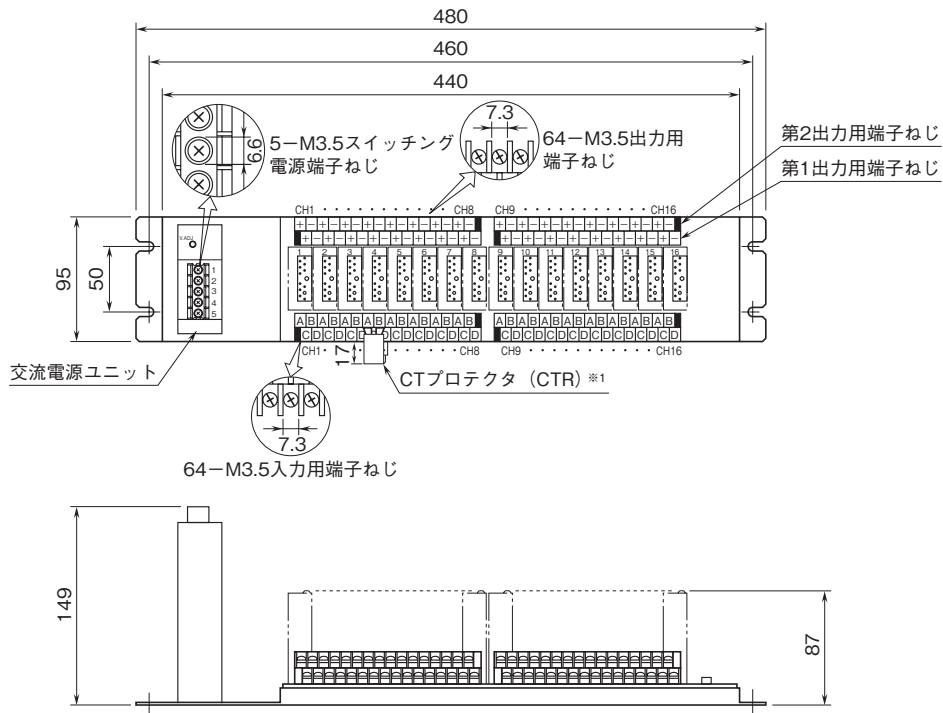


| | | |
|---|--|--------------------|
|  | <h1>M8BS1 - 16U0</h1> <p>M 3.5 ねじ端子 / M 3.5 ねじ端子</p> | <h1>ピコマル シリーズ</h1> |
| <h2>外形図</h2> <h3>16 連ベース</h3> | | |

特記事項

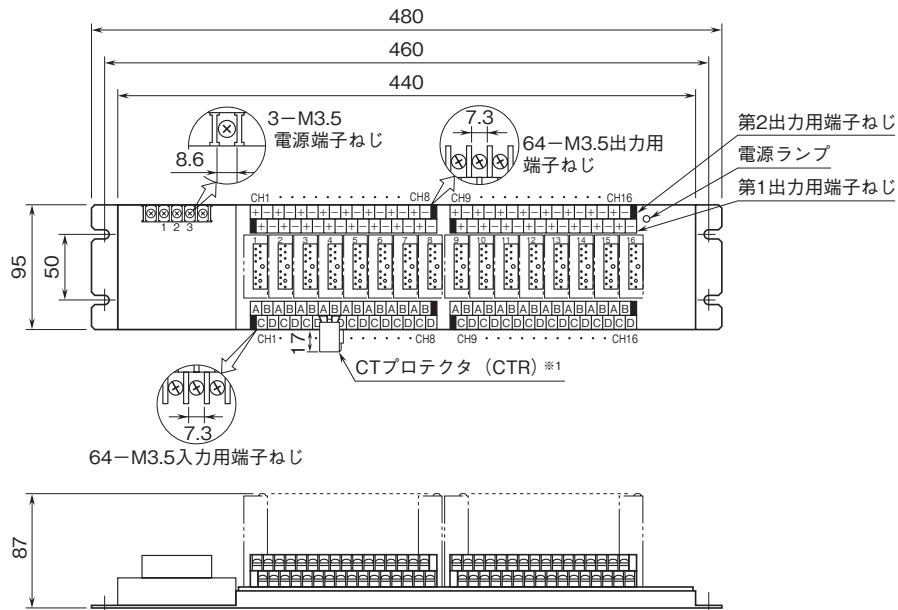
外形寸法図 (単位: mm)

■ M8BS1 - 16U0 - M2



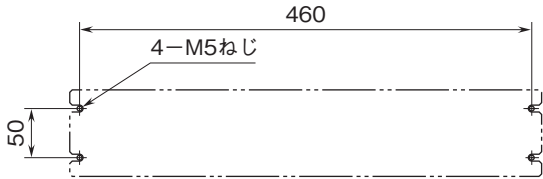
※1、M8CT□に付属します。

■ M8BS1 - 16U0 - R

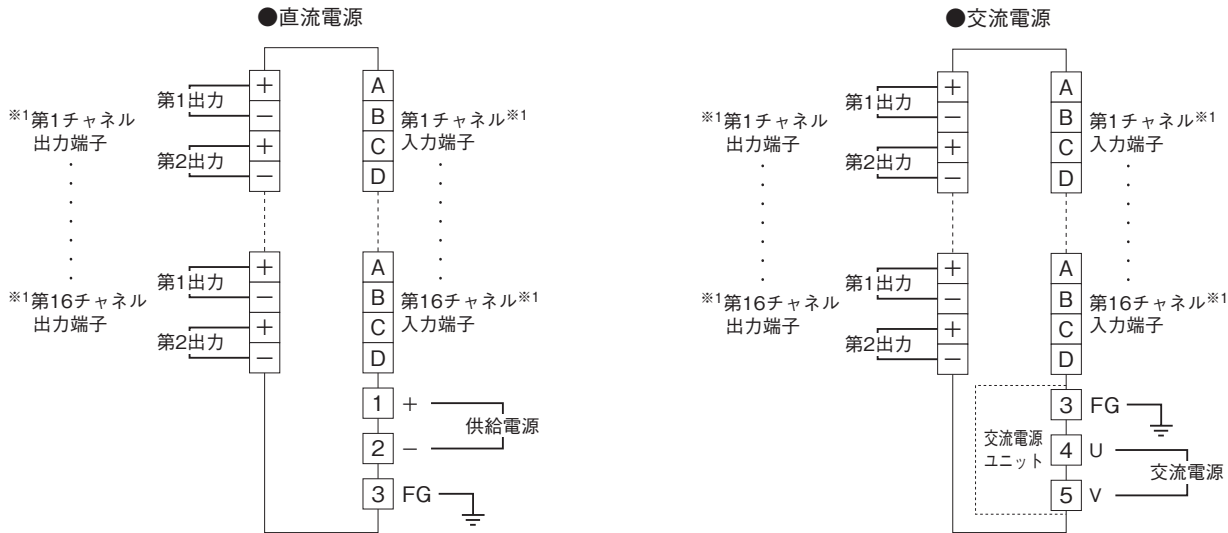


※1、M8CT□に付属します。

取付寸法図 (単位: mm)



端子接続図



※1、M8YS□、M8YC□挿入時は、入力端子／出力端子が逆になります。
 入力信号は第1出力、または第2出力のどちらか一方をご使用下さい。