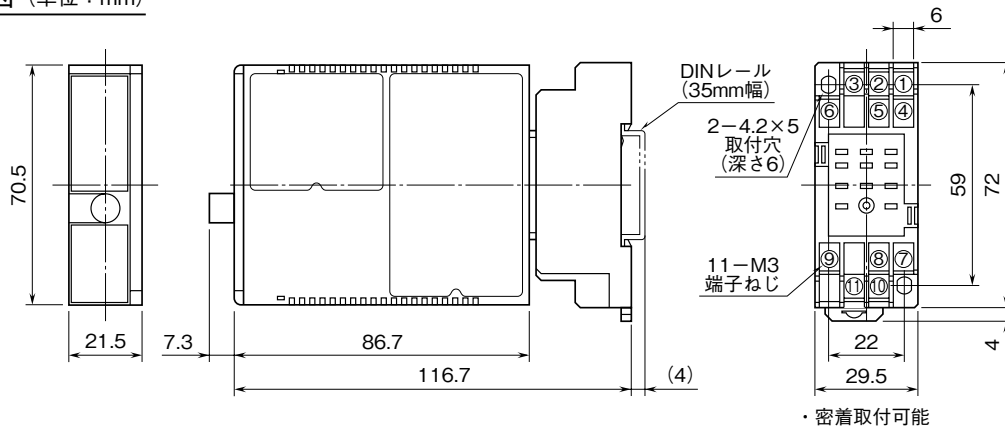


外形図

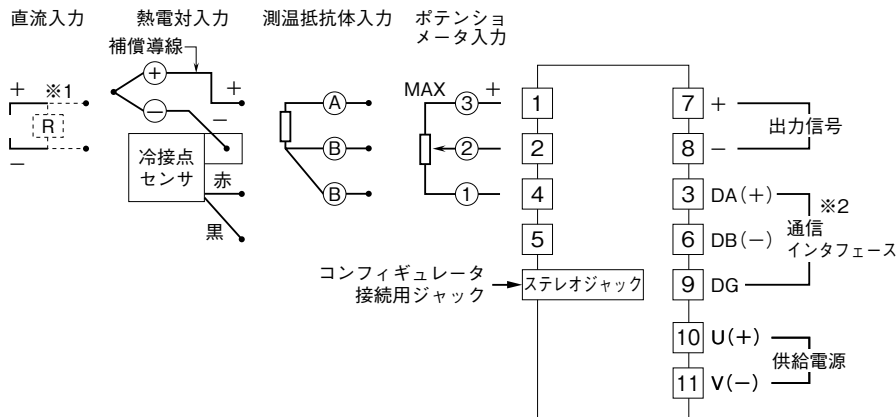
PC スペック形、Modbus 付
ユニバーサル入力変換器

特記事項

外形寸法図 (単位: mm)



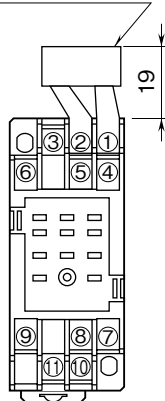
端子接続図



※1、電流入力時は入力抵抗器 (R) が付きます。
 ※2、通信インタフェースがRS-485ラインの終端になる場合は、Modbus通信用終端抵抗スイッチをONに、それ以外の場合はOFFにしてください。

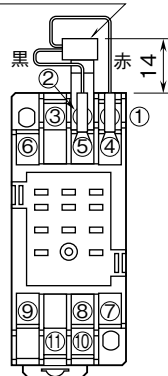
端子番号図 (単位: mm)

入力抵抗器 (REM2)



REM2 は直流電流入力時に使用します。

冷接点センサ (CJM)



CJM は熱電対入力時に使用します。