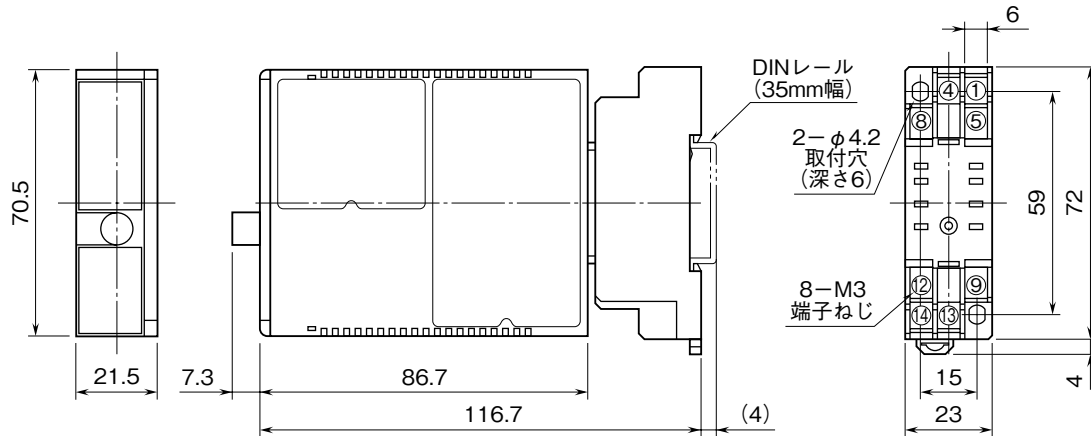


外形図

PC スペック形
ユニバーサル入力変換器

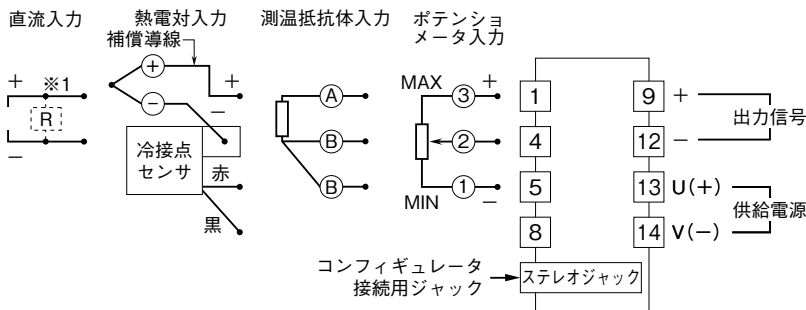
特記事項

外形寸法図 (単位: mm)



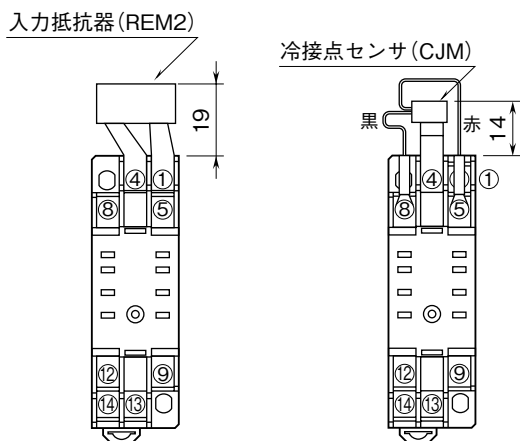
・密着取付可能

端子接続図



※1、電流入力時は入力抵抗器(R)が付きます。

端子番号図 (単位: mm)



REM2 は直流電流入力時に
使用します。

CJM は熱電対入力時に
使用します。