

# 外形図

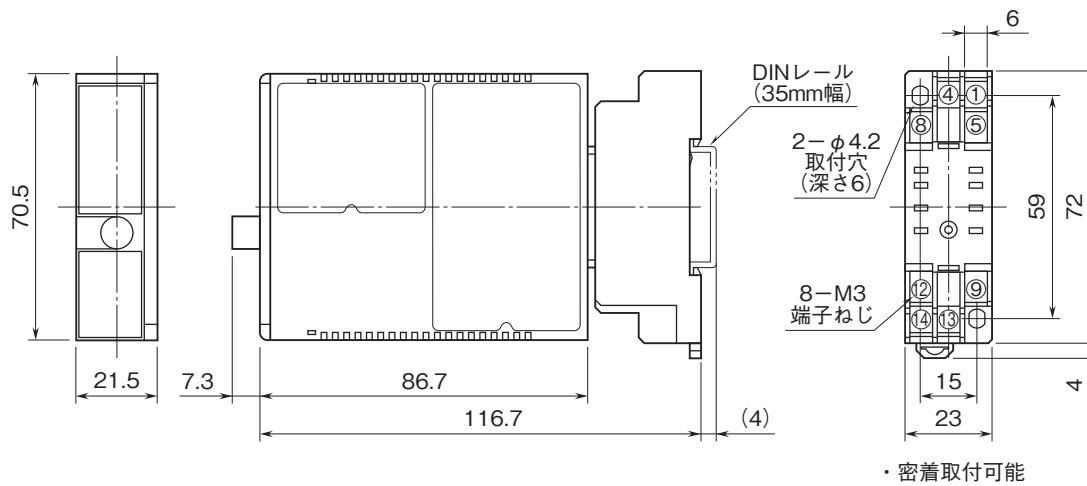
## コンパクト変換器 みにまるシリーズ

### パルスアナログ変換器

(PCスペック形)

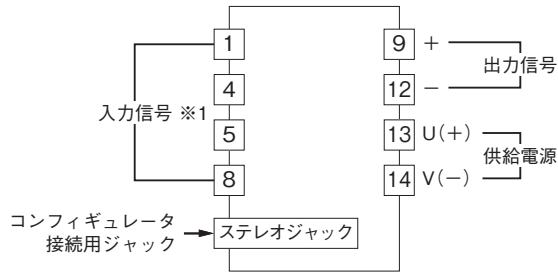
特記事項

### 外形寸法図(単位:mm)・端子番号図



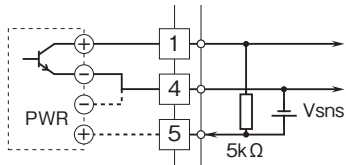
# 外形図

## 端子接続図

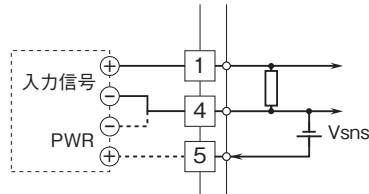


※1、入力部接続方法

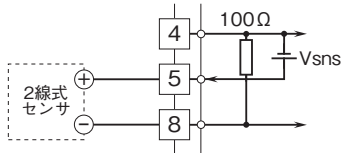
■オープンコレクタまたは有接点スイッチ入力



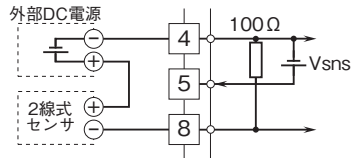
■電圧パルス入力



■2線式電流パルス入力  
・内蔵センサ電源使用時



・外部DC電源使用時



■RS-422ラインドライバ・パルス入力

