

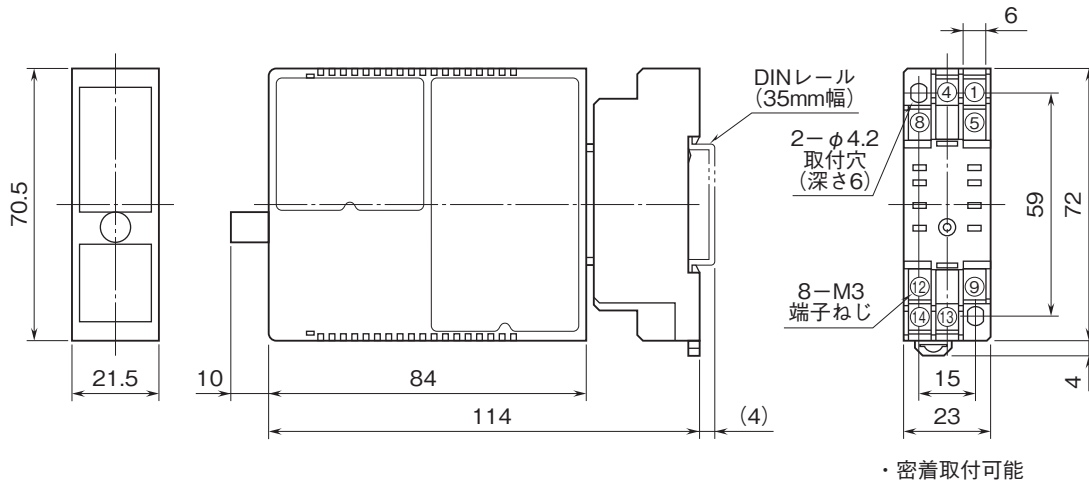
外形図

コンパクト変換器 みにまるシリーズ

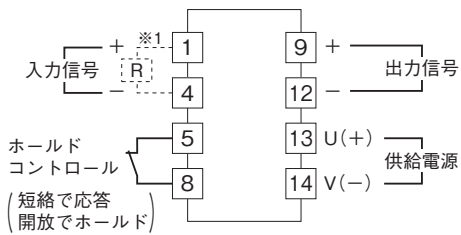
ピークホルダ

特記事項

外形寸法図(単位:mm)



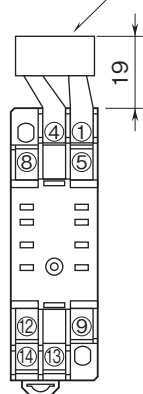
端子接続図



外形図

端子番号図(単位:mm)

入力抵抗器(REM2)



REM2は電流信号入力
 のときに付きます。