

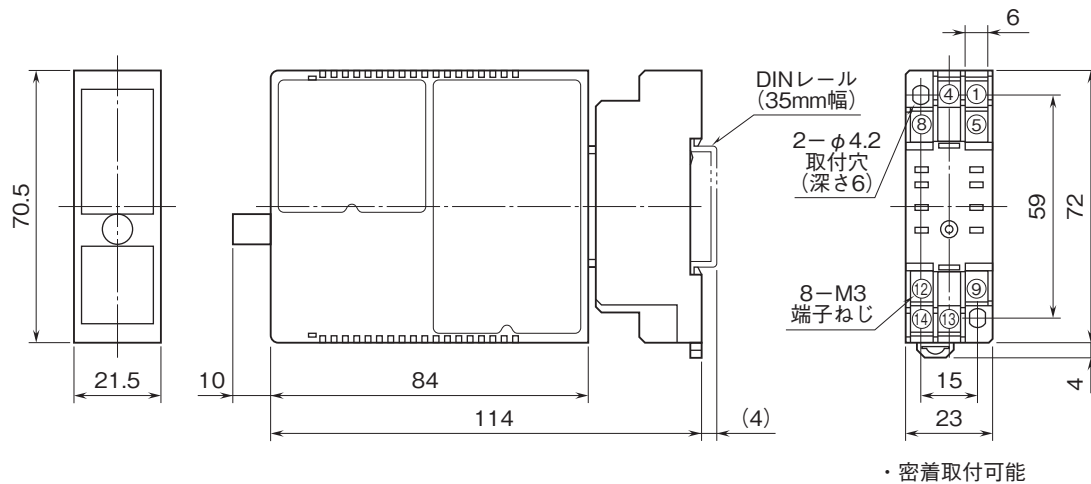
# 外形図

## コンパクト変換器 みにまるシリーズ

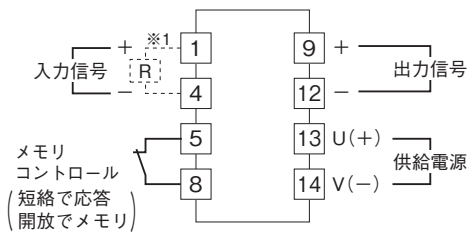
### アナログメモリ

特記事項

## 外形寸法図(単位:mm)



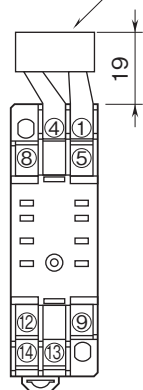
## 端子接続図



※1、電流入力時は入力抵抗器(R)が付きます。

## 端子番号図(単位:mm)

入力抵抗器 (REM2)



REM2は電流信号入力  
のときに付きます。