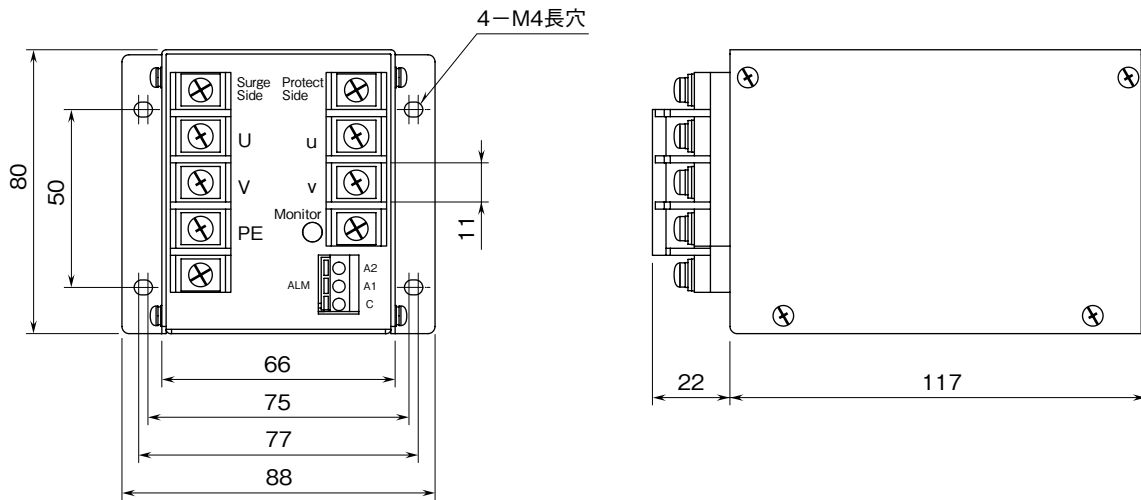


外形図

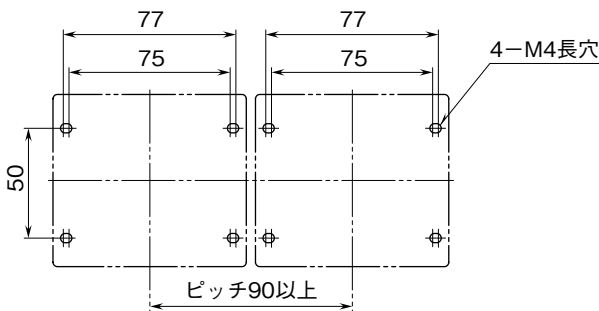
雷サージエネルギー制限方式、高速形 (3 ns)
電源用避雷器

特記事項

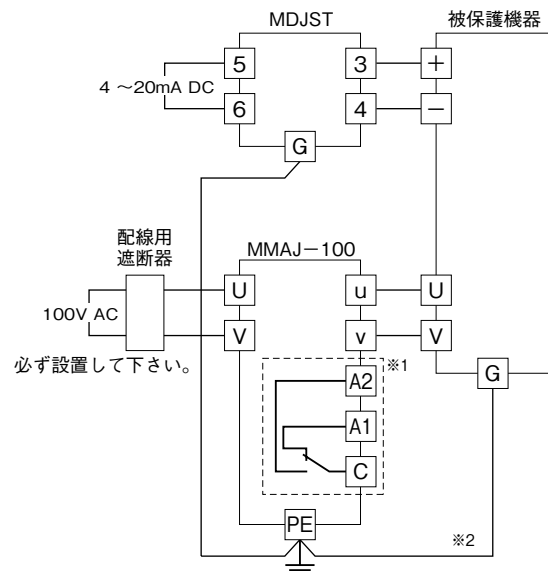
外形寸法図 (単位: mm)



取付寸法図 (単位: mm)



端子接続図



- ※1、警報出力端子 (A2、A1、C) は、警報出力コード A のときのみ付きます。また、接点位置は警報発報時の状態です。
- ※2、必ず接続接地を施して下さい。接地は避雷器側で行って下さい。被保護機器に接地端子がない場合、本器のみ接地して下さい。