

外形図

電子機器専用避雷器 M・RESTER シリーズ

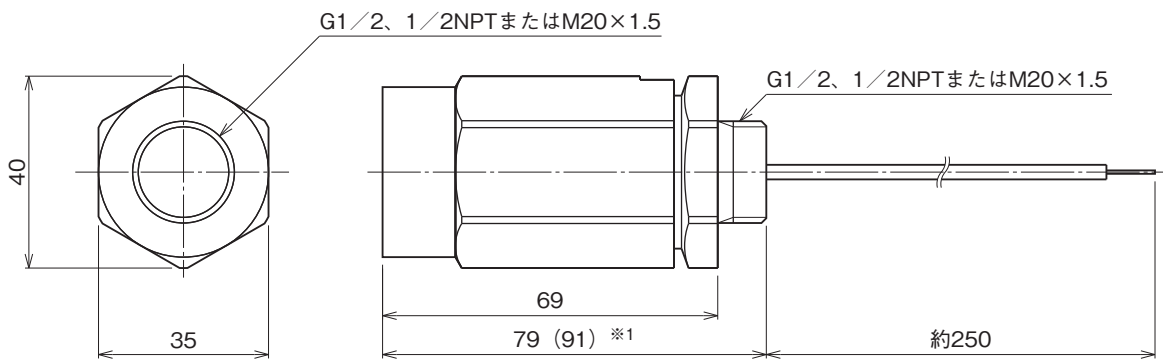
電子機器専用避雷器

(屋外設置形、65V DC用)

特記事項

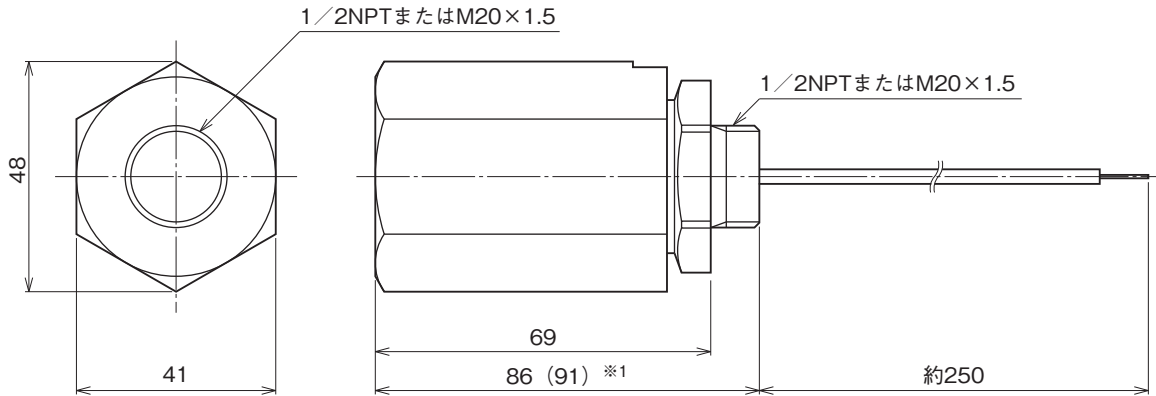
外形寸法図(単位:mm)

■防爆認定なしの場合



※1、1/2NPTの場合は () 内の寸法になります。

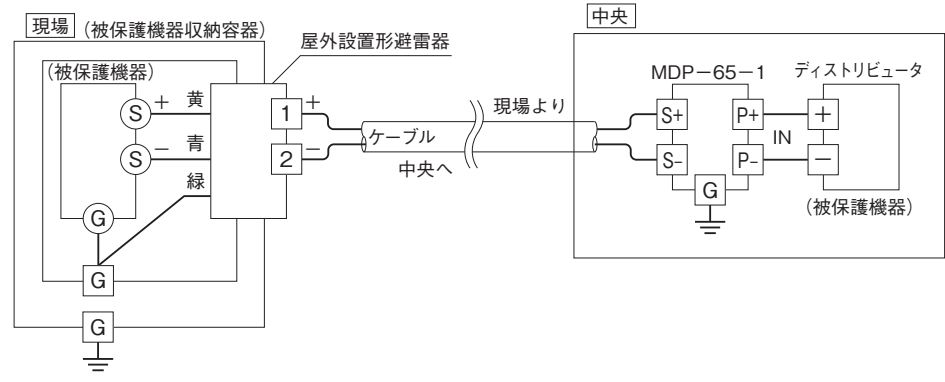
■防爆認定ありの場合



※1、1/2NPTの場合は () 内の寸法になります。

外形図

結線要領図



被保護機器を収納する容器内の接地端子に、緑色のリード線を接続し、容器外部の接地端子を通して接地して下さい。容器内に接地端子がない場合は、緑色リード線を外部から引込んだ接地線と接続して下さい。この場合、接地線は可能な限り短くして下さい。