

# 外形図

## 電子機器専用避雷器 M・RESTER シリーズ

### N-PE間保護用避雷器

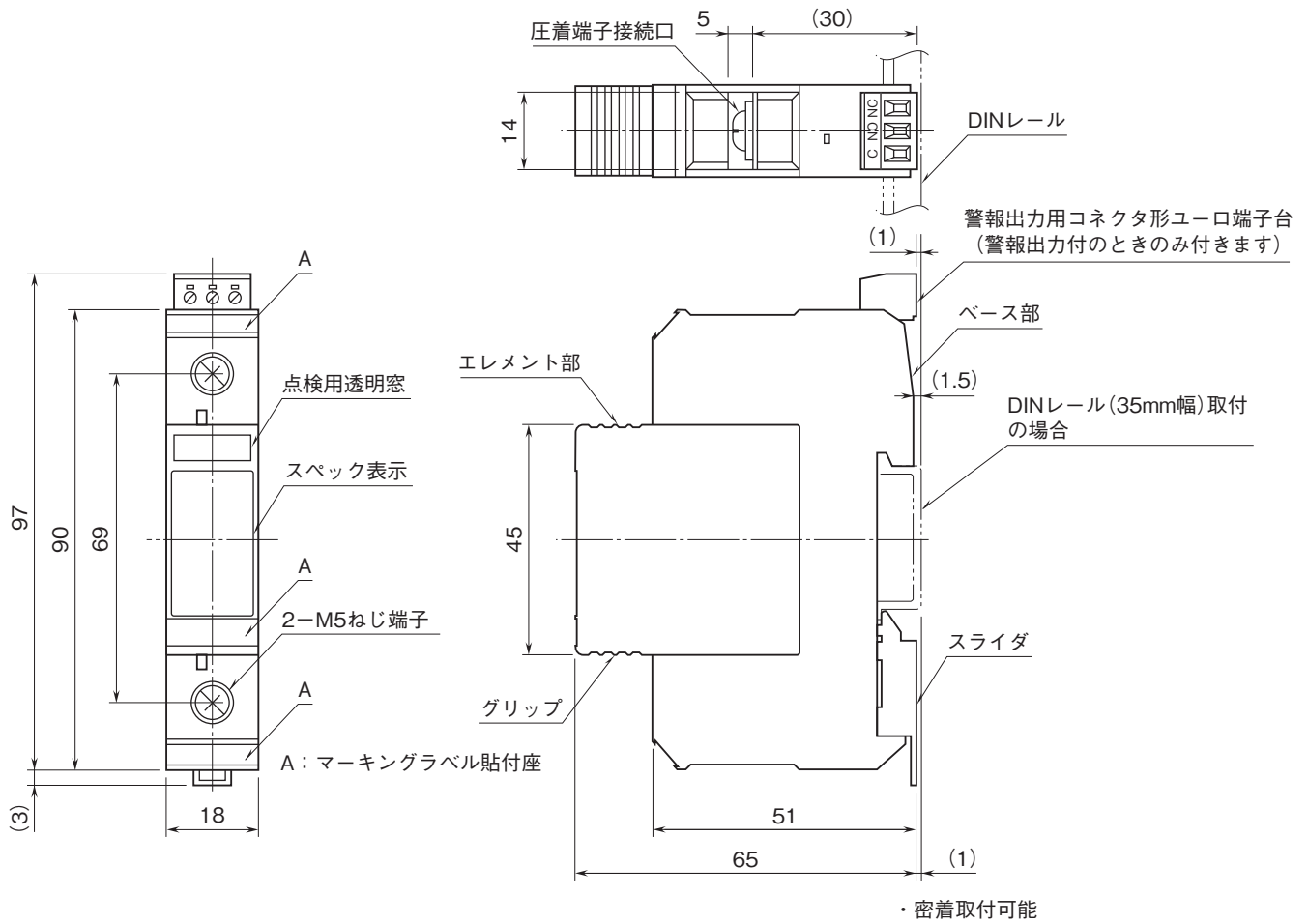
(国土交通省公共建築工事標準仕様書  
(電気設備工事編 平成22年版)準拠品)

#### 特記事項

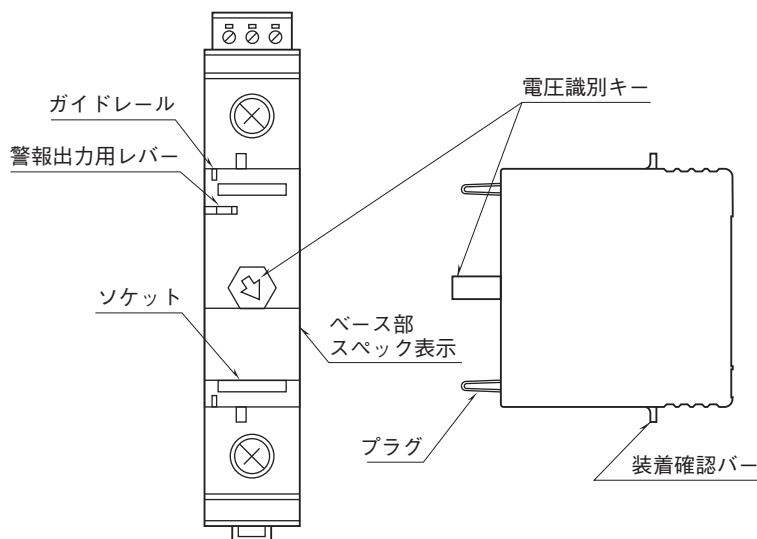
# 外形図

## 外形寸法図(単位:mm)・端子番号図

■エレメント部・ベース部を組合わせた場合



■エレメント部・ベース部を分離した場合

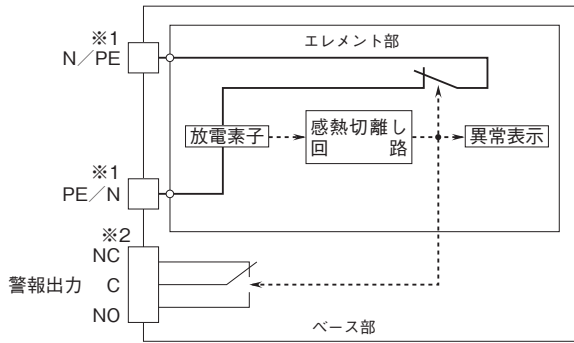


■マーキングラベル (付属品 端子のマーキングやエレメント部のタグラベルとして使用します)

L1	L2	L3
N	E	G
PE		

# 外形図

## 端子接続図



- ※1、M5ねじ端子
- ※2、コネクタ形ユーロ端子台。警報出力付のときのみ付きます。