

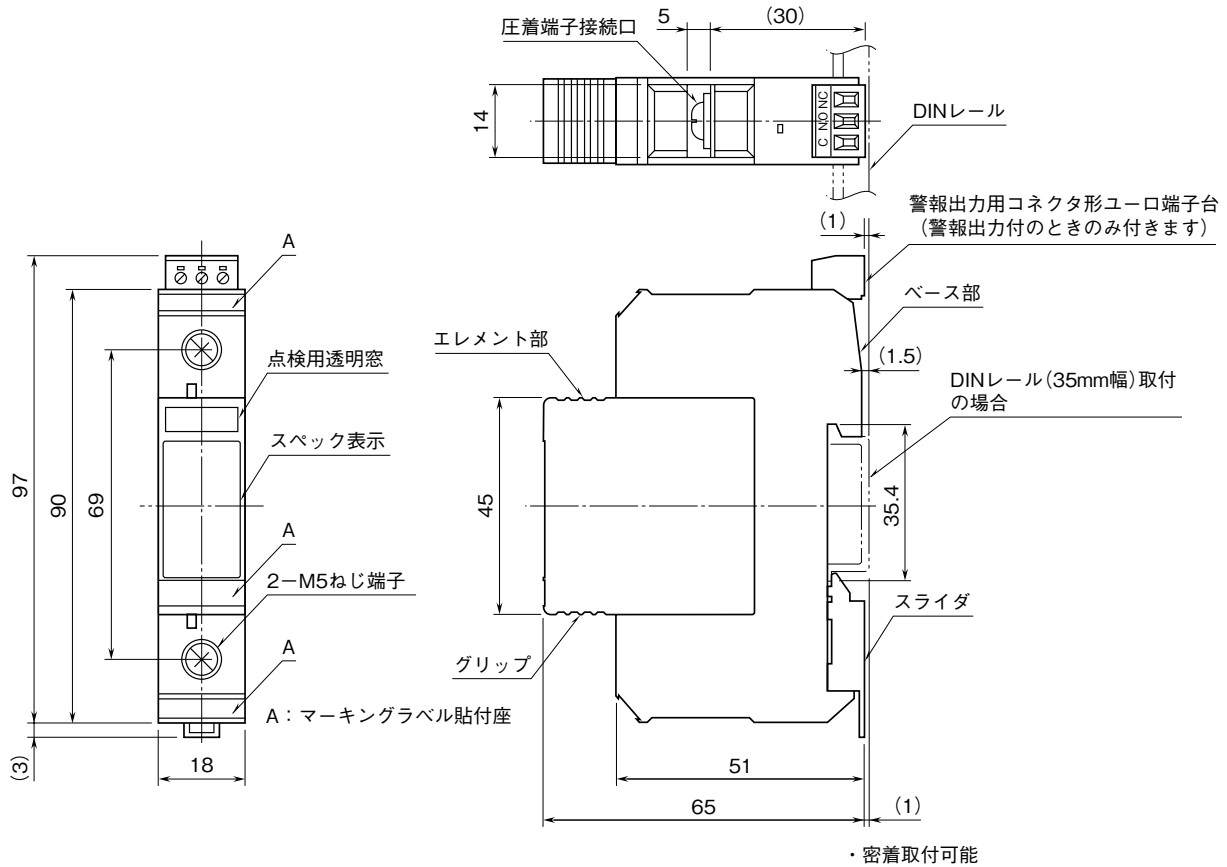
外形図

国土交通省公共建築工事標準仕様書（電気設備工事編 平成 22 年版）準拠品
並列接続形電源用避雷器

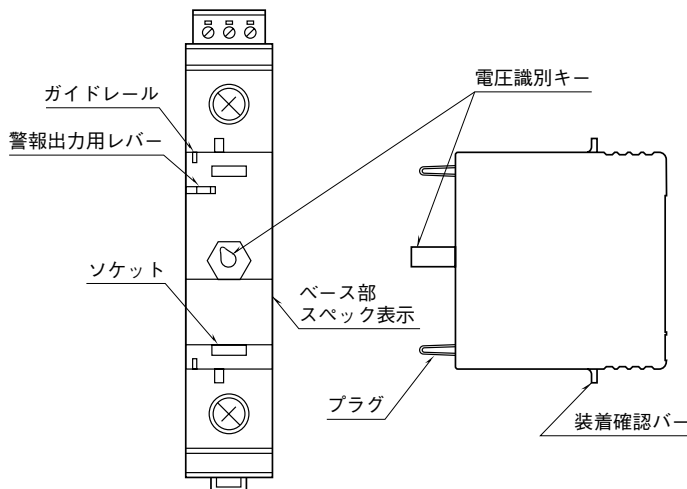
特記事項

外形寸法図（単位：mm）

■エレメント部・ベース部を組合わせた場合



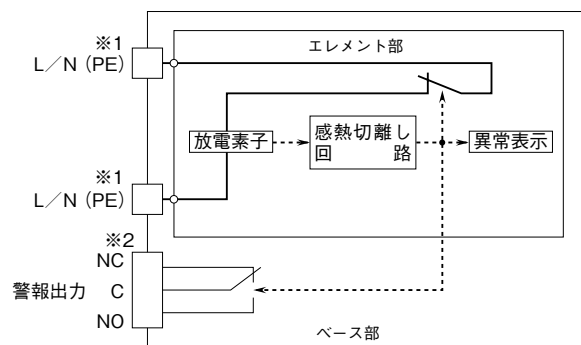
■エレメント部・ベース部を分離した場合



■マーキングラベル（付属品 端子のマーキングやエレメント部のタグラベルとして使用します）

| | | |
|----|----|----|
| L1 | L2 | L3 |
| N | E | G |
| PE | | |

端子接続図



※1、M5ねじ端子

※2、コネクタ形ユーロ端子台。警報出力付のときのみ付きます。