

# 外形図

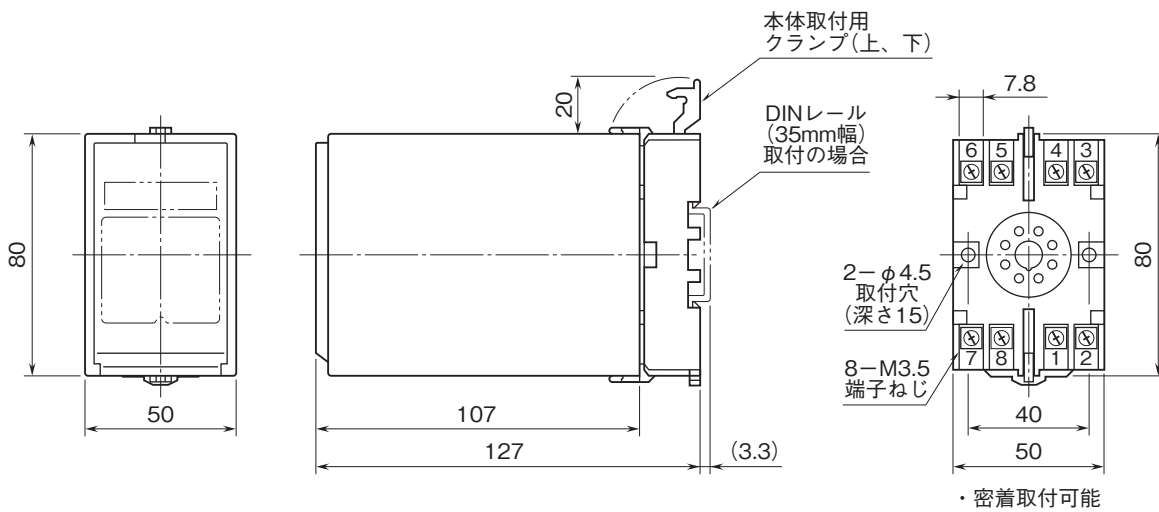
## 計装用プラグイン形変換器 M・UNIT シリーズ

### アナログパルス変換器

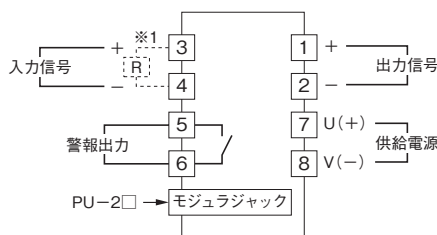
(スペックソフト形)

#### 特記事項

#### 外形寸法図(単位:mm)

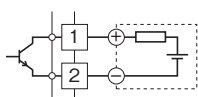


#### 端子接続図

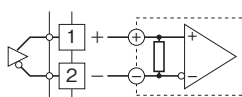


#### 出力部接続例

##### ■オープンコレクタ出力



##### ■RS-422ラインドライバ・パルス出力

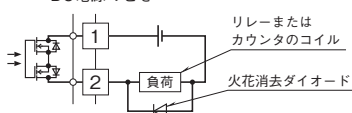


##### ■無接点AC、DCスイッチ出力

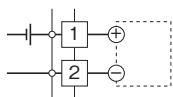
・AC電源のとき



・DC電源のとき

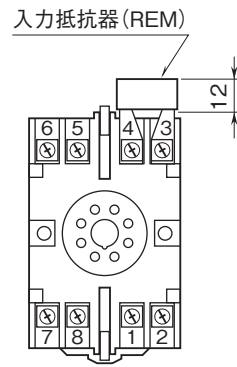


##### ■電圧パルス出力



# 外形図

## 端子番号図(単位:mm)



REMは電流信号入力  
のときに付きます。