

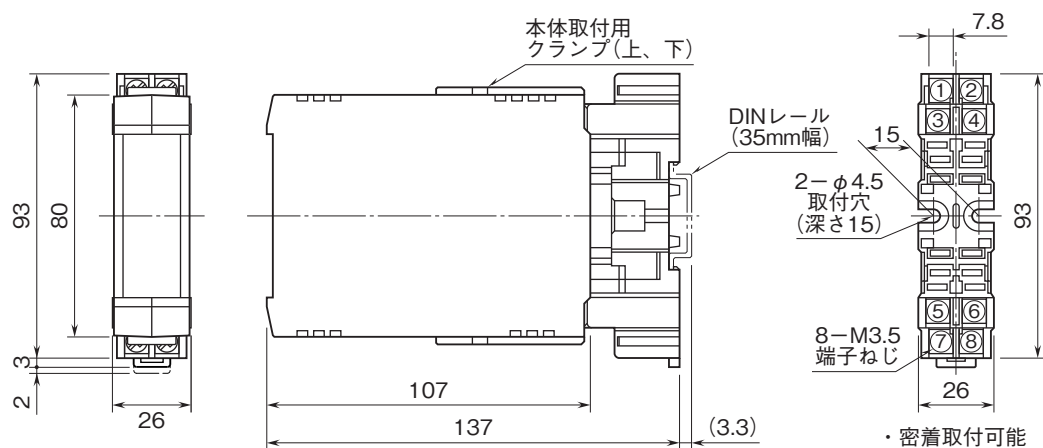
外形図

省スペース(DC電源)変換器 H・UNIT シリーズ

アラームセッタ

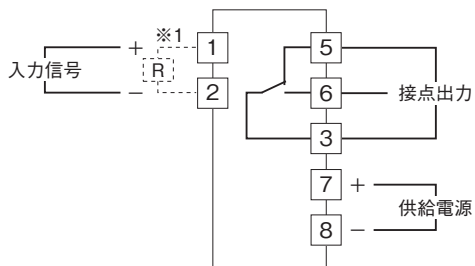
特記事項

外形寸法図(単位:mm)

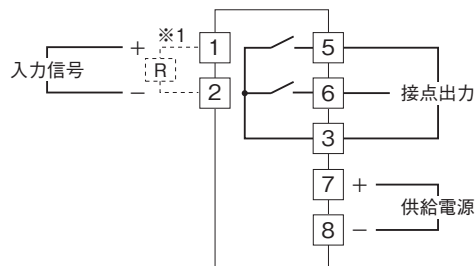


端子接続図

■1点警報のとき



■上下限警報のとき



※1、電流入力時は入力抵抗器(R)が付きます。
注) 出力側の接点状態は形式コードによって異なります。

端子番号図(単位:mm)

入力抵抗器 (REM)



REMは電流信号入力の際に付きます。