

外形図

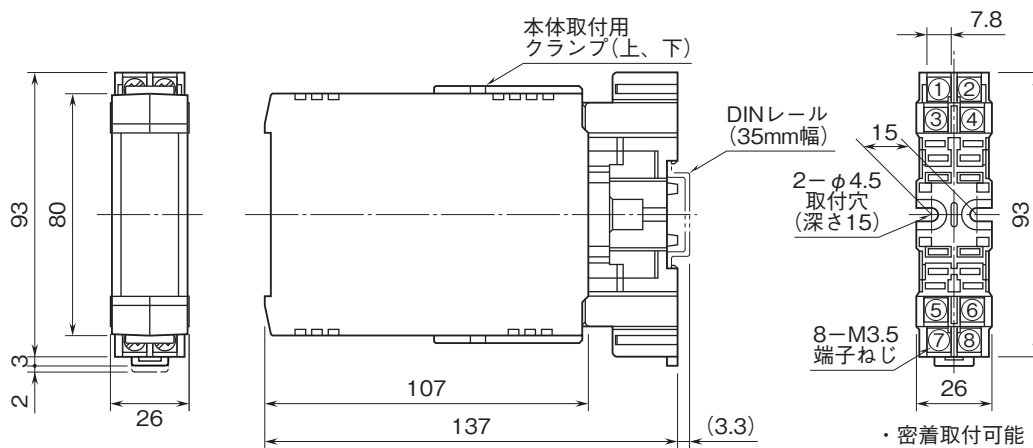
省スペース(DC電源)変換器 H・UNIT シリーズ

アナログパルス変換器

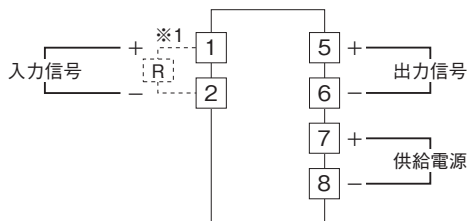
(レンジ可変形)

特記事項

外形寸法図(単位:mm)



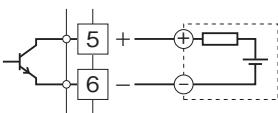
端子接続図



※1、電流入力時は入力抵抗器 (R) が付きます。

出力部接続例

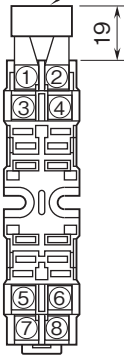
■オープンコレクタ出力



外形図

端子番号図(単位:mm)

入力抵抗器(REM)



REMは電流信号入力の際に付きます。