

外形図

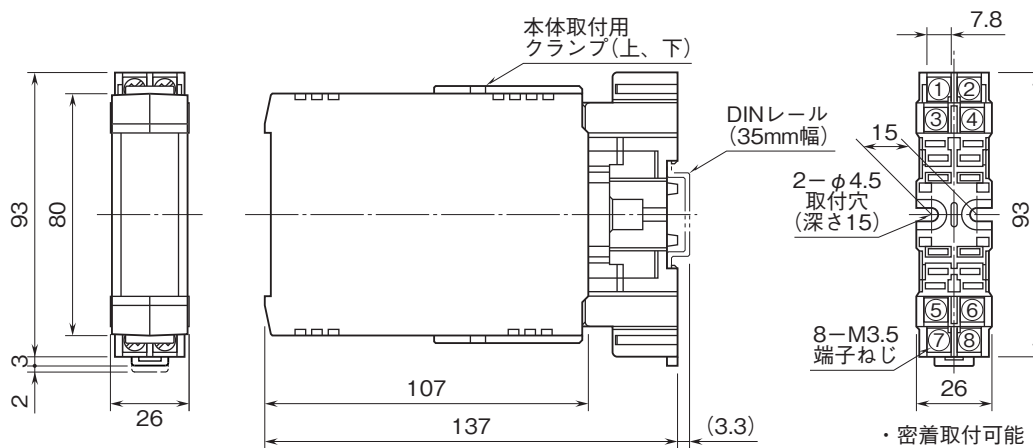
省スペース(DC電源)変換器 H・UNIT シリーズ

アナログパルス変換器

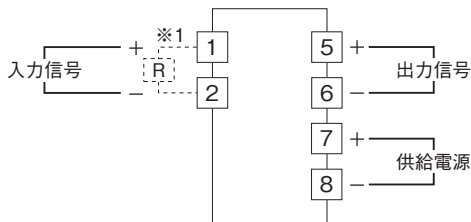
(レンジ固定形)

特記事項

外形寸法図(単位:mm)



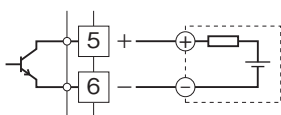
端子接続図



※1、電流入力時は入力抵抗器(R)が付きます。

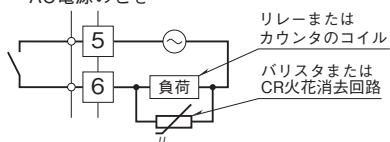
出力部接続例

■オープンコレクタ出力

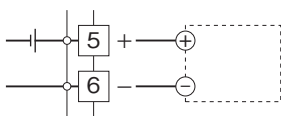


■フォトMOSリレーパルス出力

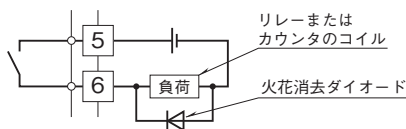
・AC電源のとき



■電圧パルス出力



・DC電源のとき



端子番号図(単位:mm)

入力抵抗器 (REM)



REMは電流信号入力の際に付きます。