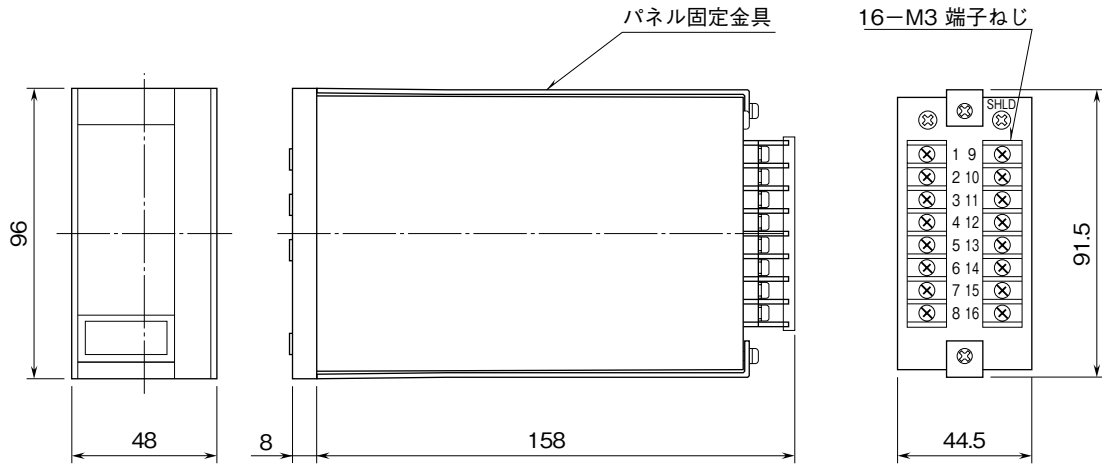


	<h1 style="margin: 0;">ABA</h1> <p style="margin: 0;">NestBus 通信機能付 ワンループコントローラ</p>	<h1 style="margin: 0;">スーパー M・UNIT</h1>
外形図		

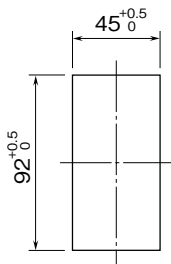
特記事項

外形寸法図 (単位: mm)

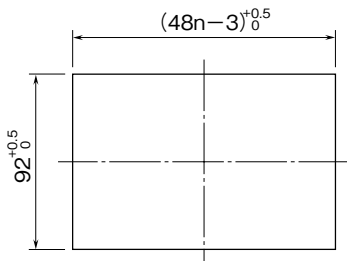


取付寸法図 (単位: mm)

■単体取付の場合



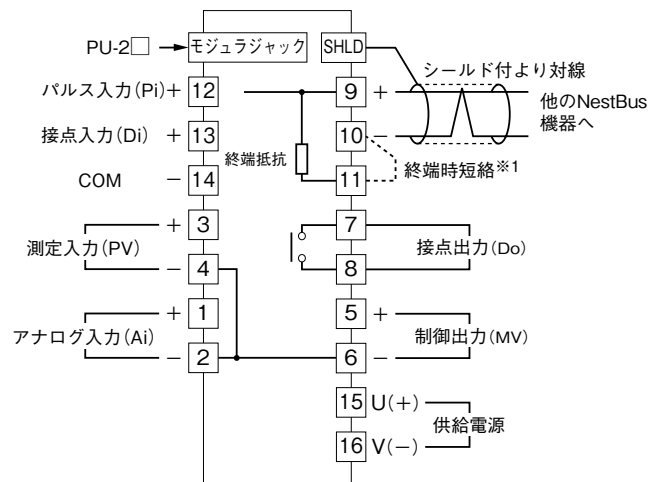
■多連取付の場合



n: 取付台数

取付板厚: 0.5~3.5

端子接続図



※1、より対線の伝送ラインが終端の場合は(=渡り配線がない場合)、端子10、11間を付属のショートバー(または配線)で短絡して下さい。ユニットが伝送ラインの途中に配線されているときは、端子10、11間のショートバーをはずして下さい。
(注) 渡り配線は9、10、SHLD端子を使って下さい。