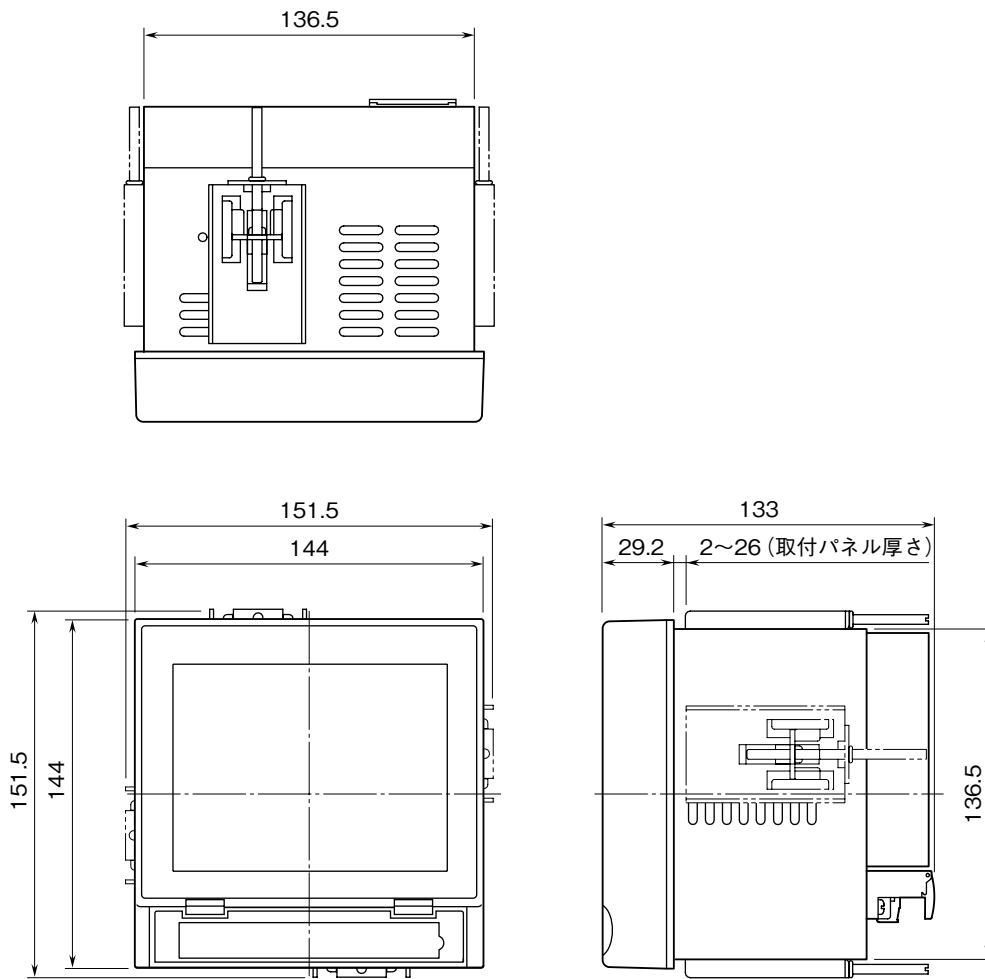


MSYSTEM <small>株式会社 エム・システム技研</small>	73VR1100	チャートレス記録計システム
外形図	入出力機器分離形 チャートレス記録計	

特記事項

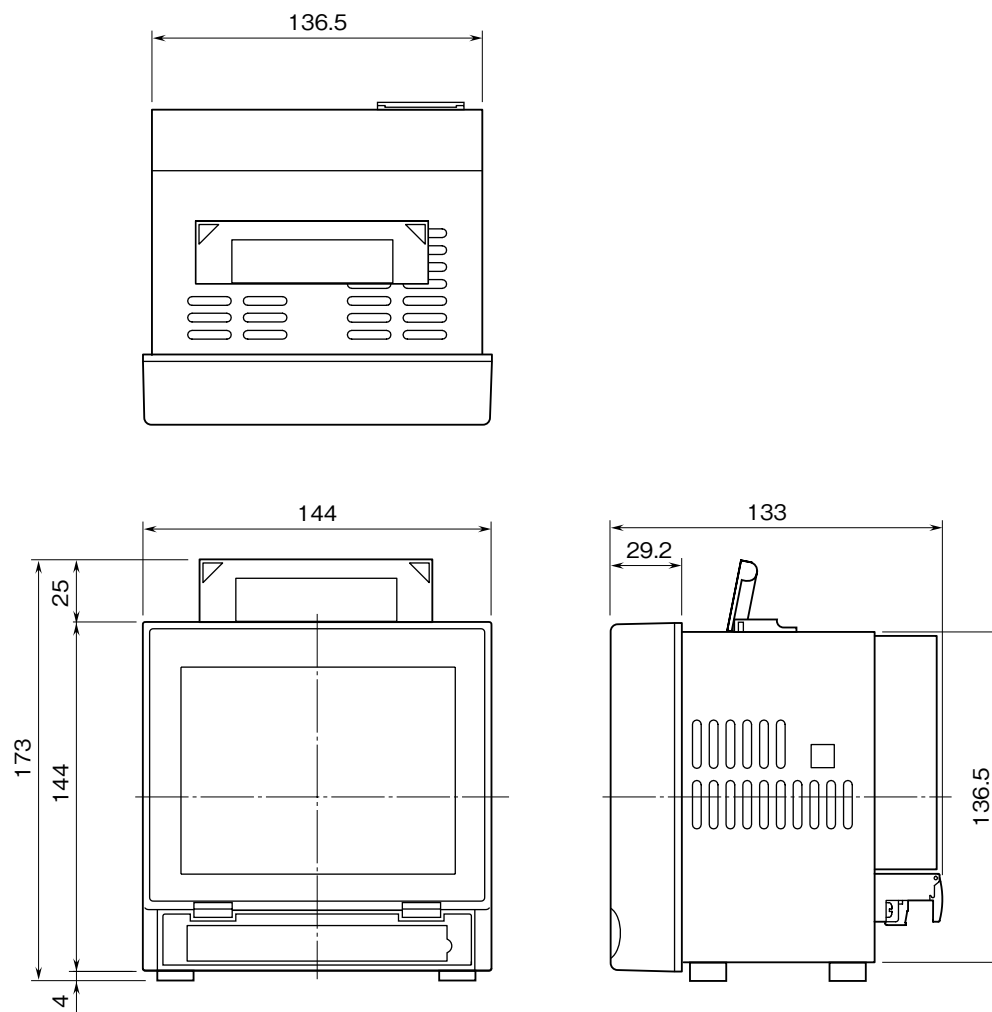
外形寸法図 (単位: mm)

■パネル埋込形



注) 取付金具は、上下または左右どちらかの取付になります。

■卓上形

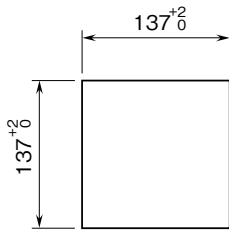


注) 取っ手、ゴム脚は取外すことはできません。

取付寸法図 (単位: mm)

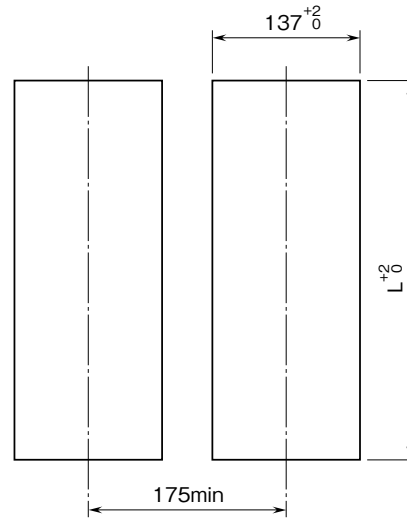
■パネルカット寸法図

■単体取付時

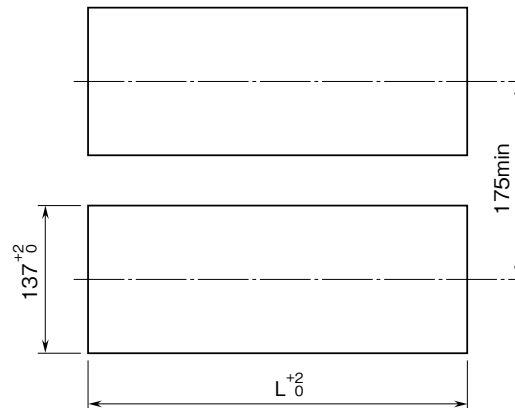


台数	L ⁺² ₀ (mm)
2	282
3	426
4	570
5	714
6	858
7	1002
8	1146
9	1290
10	1434
n	(114×n)−6

■上下密着取付時 (最大3台)



■左右密着取付時



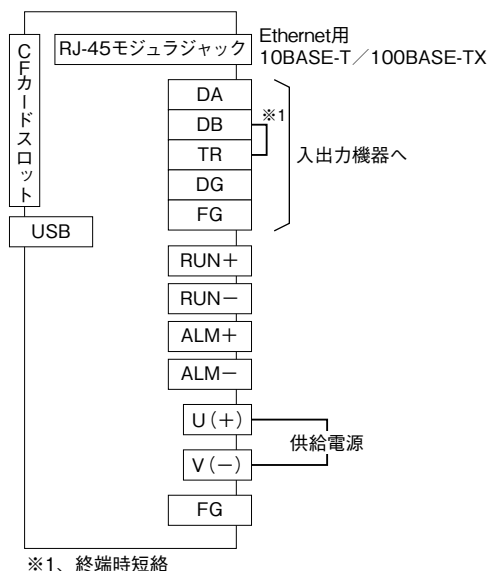
注1) 指示なき寸法公差は、±3% (ただし、10mm未満は±0.3mm) になります。

注2) 卓上形は、パネル取付できません。

端子接続図

EMC (電磁両立性) 性能維持のため、FG 端子を接地して下さい。

注) FG 端子は保護接地端子 (Protective Conductor Terminal) ではありません。



*1、終端時短絡