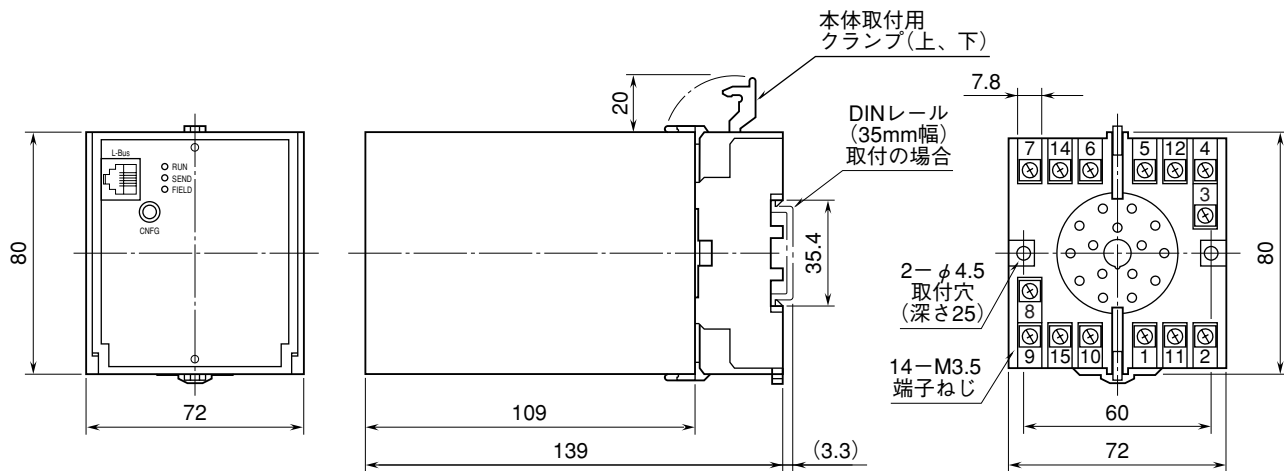
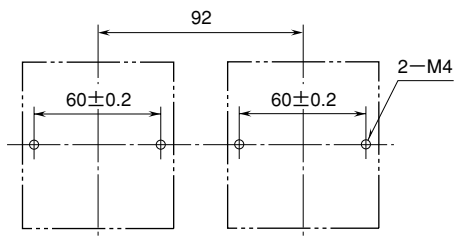
	<p><b>72EU-LB</b></p> <p>PLC・L-Bus 接続用 <b>通信ユニット</b></p>	<p><b>72・UNIT シリーズ</b></p>
外形図		

特記事項

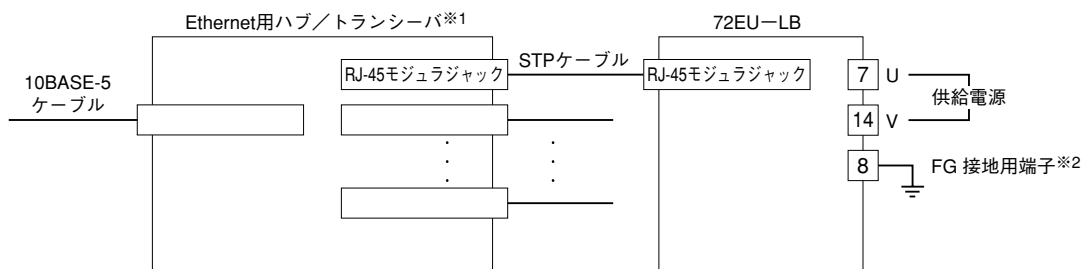
外形寸法図 (単位: mm)



取付寸法図 (単位: mm)



端子接続図



※1、Ethernetハブ/トランシーバと本器は同一盤内に実装して下さい。  
盤外への引出しには10BASE-5ケーブルを使用して下さい。

※2、同一盤内に接地して下さい。