

# 外形図

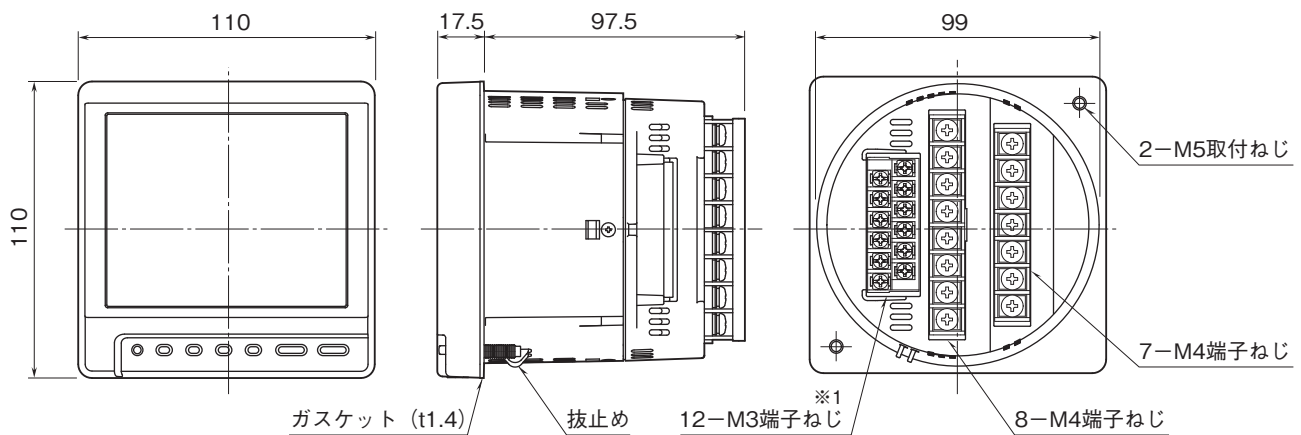
パネル埋込形 電力マルチメータ 54・UNIT シリーズ

## 電力マルチメータ

(4点指示形)

### 特記事項

### 外形寸法図(単位:mm)



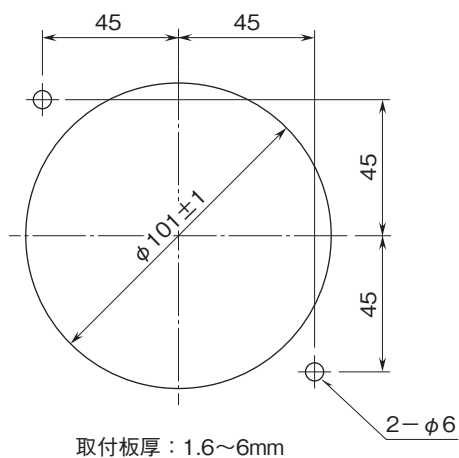
※1、出力コード：0の場合は付きません。

### 取付寸法図(単位:mm)

他のパネル計器と並べる場合は、上下、左右5cm以上の間隔を空けて下さい。

ただし、コンフィギュレータを使用する場合は、ケーブルが干渉する恐れがあるので下側10cmは何も設置しないで下さい。

#### ■パネルカット寸法図



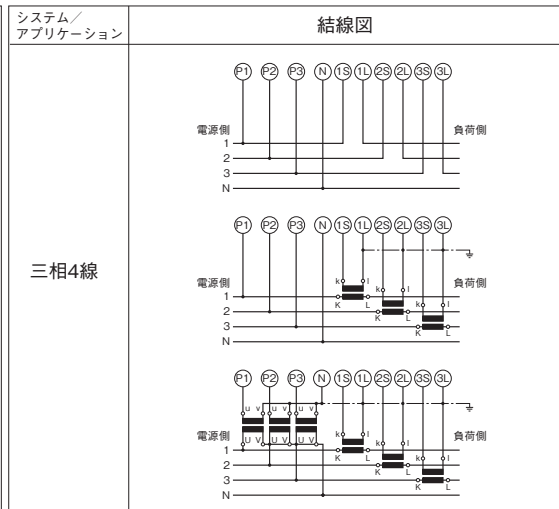
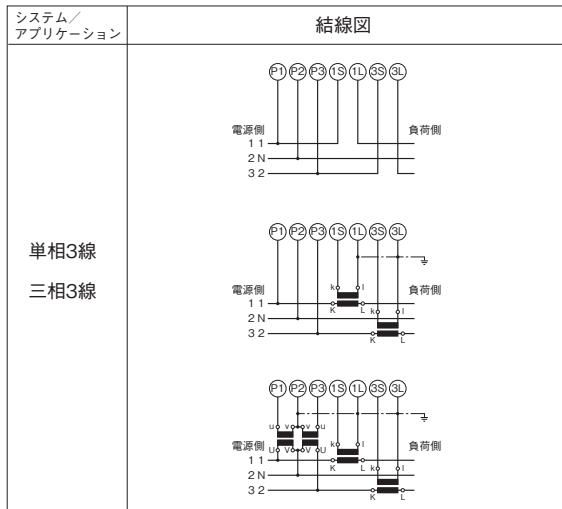
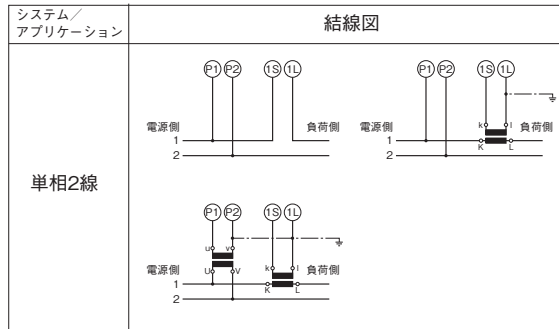
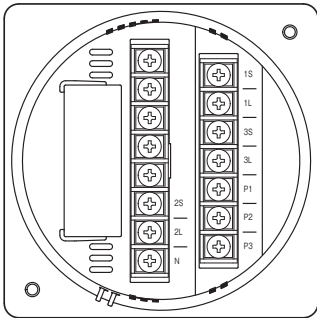
# 外形図

## 結線図

EMC (電磁両立性) 性能維持のため、FE1端子を接地して下さい。

注) FE1端子は保護接地端子 (Protective Conductor Terminal) ではありません。

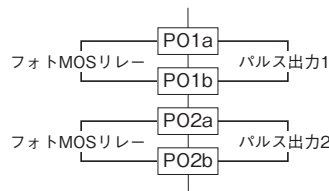
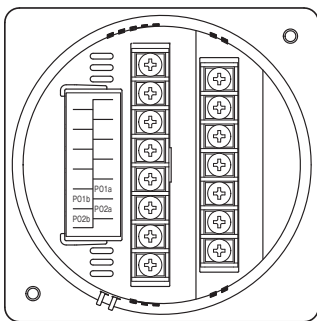
### ■入力



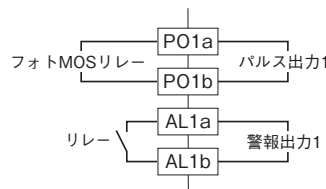
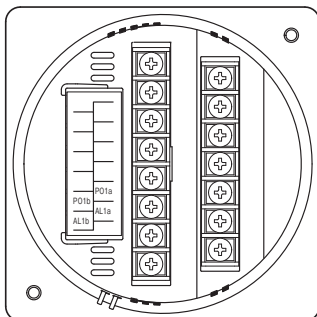
注) 低圧回路では接地は不要です。

### ■出力

#### ●出力コード1



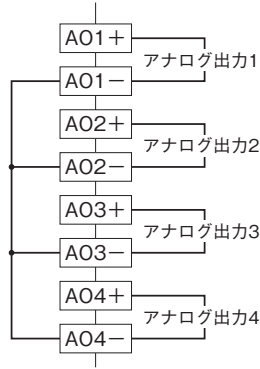
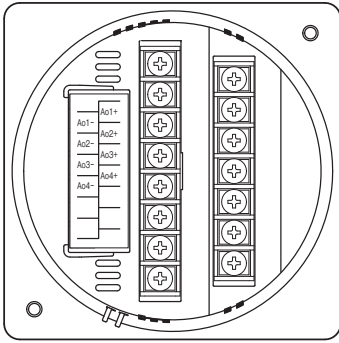
#### ●出力コード2



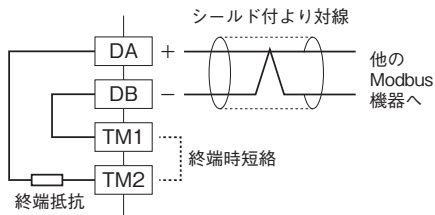
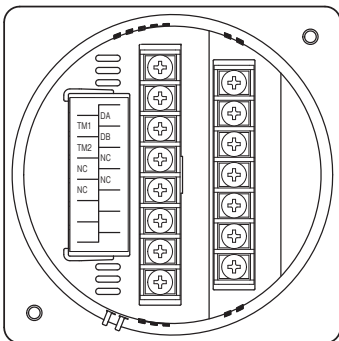
# 外形図

## ■外部インターフェース

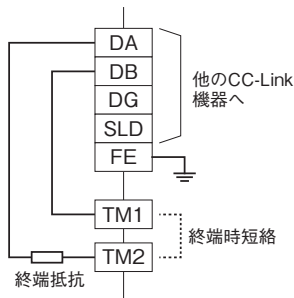
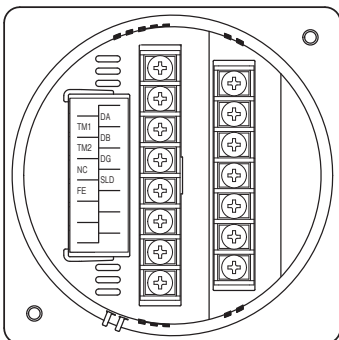
### ●外部インターフェースコード：1、2、3



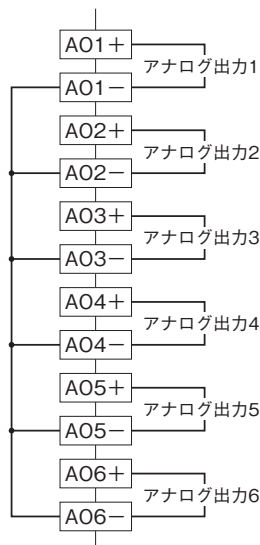
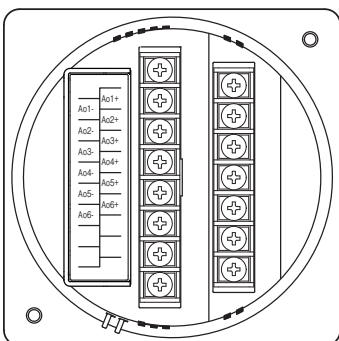
### ●外部インターフェースコード：4



### ●外部インターフェースコード：5

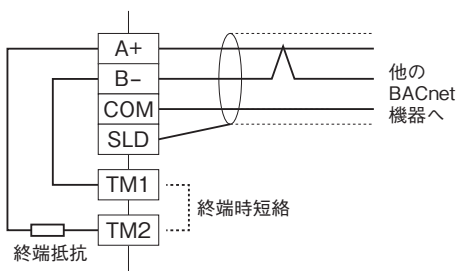
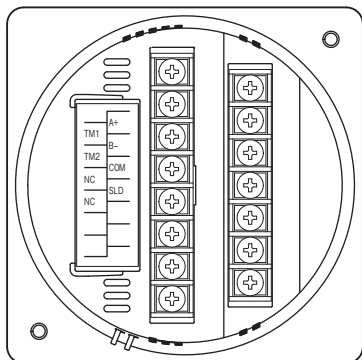


### ●外部インターフェースコード：6、7、8



# 外形図

●外部インタフェースコード：9



■補助電源、外部スイッチ

