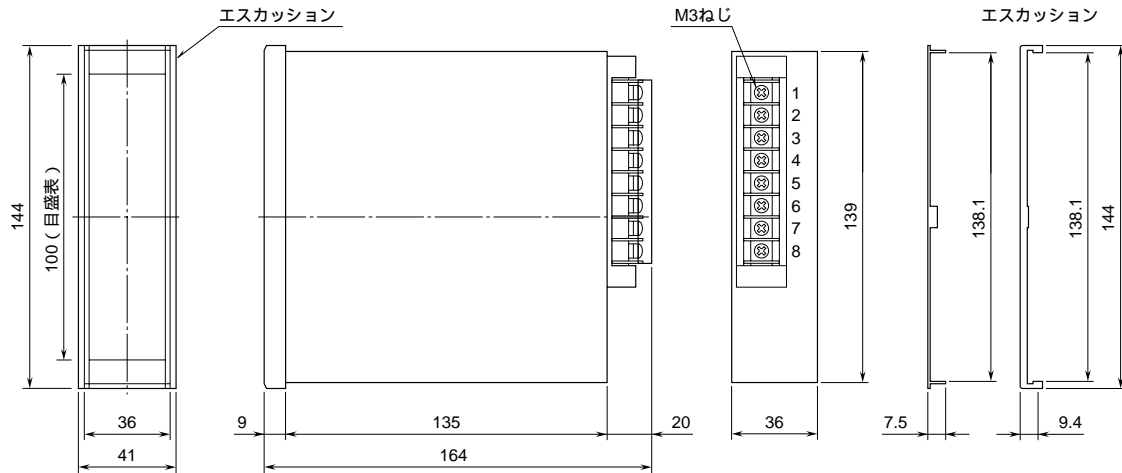


	48V	48 シリーズ
	<h1>外形図</h1> <h2>バーグラフ指示計</h2>	

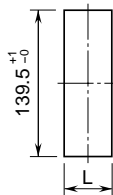
特記事項

外形寸法図 (単位: mm)



取付寸法図 (単位: mm)

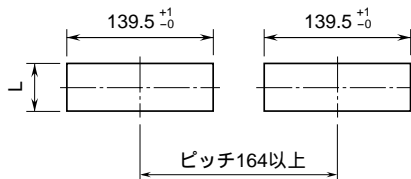
パネルカット寸法
縦取付の場合



取付板厚: 1.6 ~ 5.5
 $L = (38 \times N)^{+1}_0$
 (Nは連結数)

- 注1、但しN 2の場合、本体間にはエスカッションが1個必要となります。
- 注2、本体取付に対し、放熱のため本体より上下にそれぞれ5cm以上の空間をあけて下さい。

横取付の場合

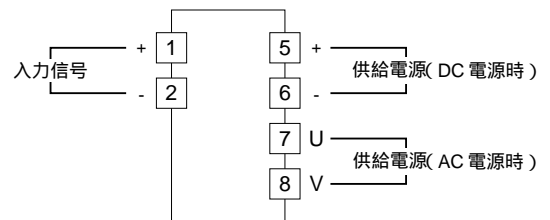


取付板厚: 1.6 ~ 5.5
 $L = 38 \times (N - 1) + 36.5^{+1}_0$
 (Nは連結数)

- 注1、但しN 2の場合、本体間にはエスカッションが1個必要となります。

端子接続図

48V - 1



48V - 2

