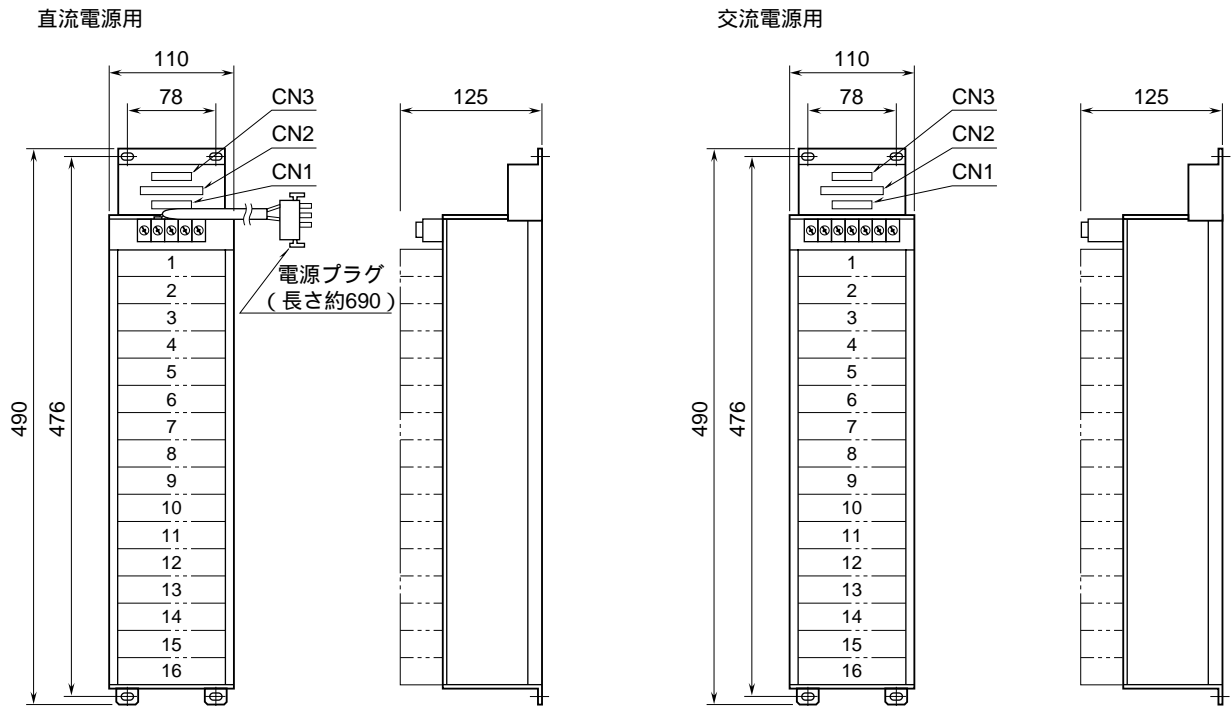


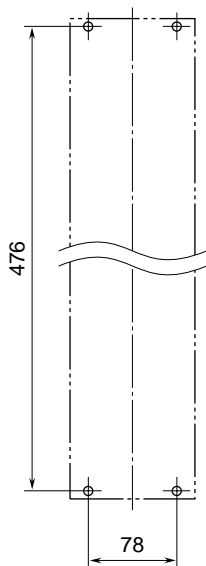
	<h1 style="margin: 0;">38BXS</h1>	<h1 style="margin: 0;">38・RACK</h1>
<h2 style="margin: 0;">外形図</h2>	<h2 style="margin: 0;">ネスト</h2>	

特記事項

外形寸法図 (単位: mm)

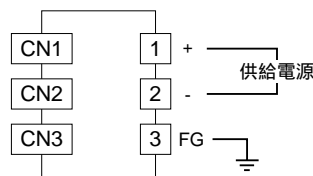


取付寸法図 (単位: mm)

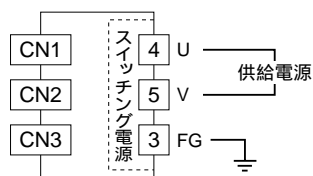


端子接続図

直流電源用



交流電源用



出力コネクタ

CN1、CN3

38B のロケーション番号															
1	2	3	4	5	6	7	8	9	10	11	12	13	14	15	16
2	4	6	8	10	12	14	16	2	4	6	8	10	12	14	16
1	3	5	7	9	11	13	15	1	3	5	7	9	11	13	15
STカードの入出力点番号								STカードの入出力点番号							
CN1 16点用								CN3 16点用							

CN2

38B のロケーション番号															
1	2	3	4	5	6	7	8	9	10	11	12	13	14	15	16
2	4	6	8	10	12	14	16	18	20	22	24	26	28	30	32
1	3	5	7	9	11	13	15	17	19	21	23	25	27	29	31
STカードの入出力点番号															
CN2 32点用															