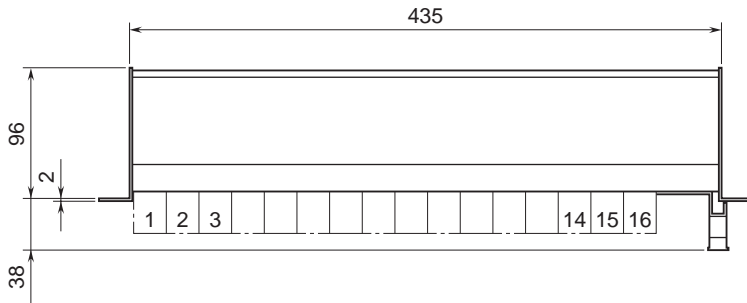


	<h1>38BXCS - H1</h1>	<h1>38・RACK</h1>
<h2>外形図</h2>	<p>日立製 DCS 用コネクタ付 ネスト</p>	

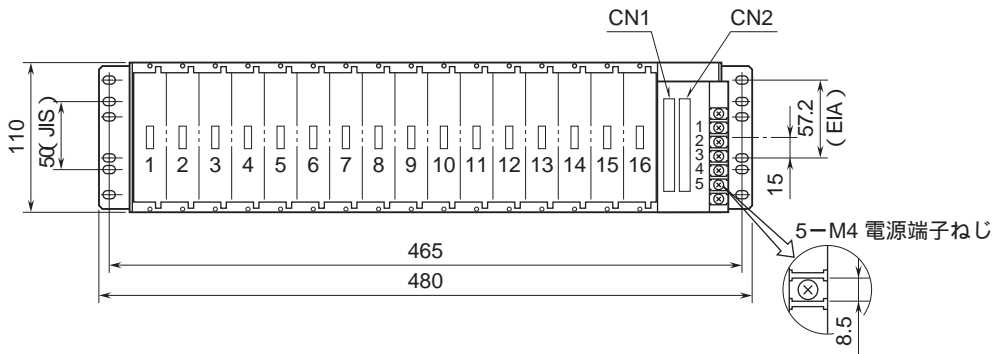
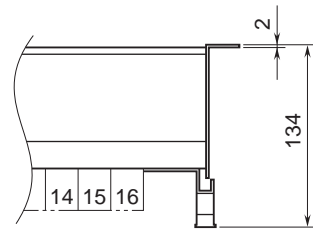
特記事項

外形寸法図 (単位: mm)

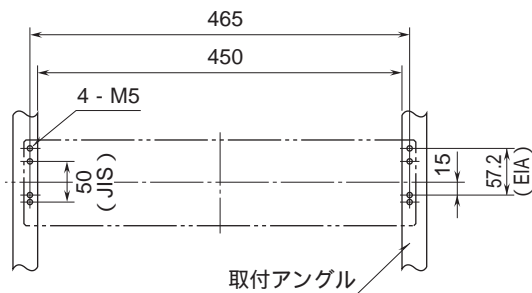
標準取付の場合 (付加コード: 無記入)



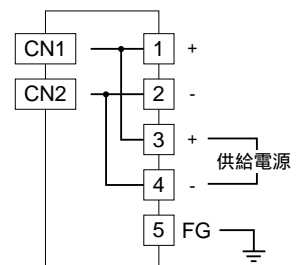
壁取付の場合 (付加コード: /W)



取付寸法図 (単位: mm)



端子接続図



(注) ネストの上下に適当な配線スペースをおとり下さい。

コネクタ対応表

ロケーション

入出力コネクタ：ヒロセ電機製 DN10 - 36S

CN1								CN2							
38・RACKのロケーション番号															
1	2	3	4	5	6	7	8	9	10	11	12	13	14	15	16
2	4	6	8	10	12	14	16	18	20	22	24	26	28	30	32
1	3	5	7	9	11	13	15	17	19	21	23	25	27	29	31
38リレーカードのチャネル番号															

コネクタ対応表

CN1

ピン番号	ユニット信号	ピン番号	ユニット信号
1	ch.1 +	9	ch.9 +
19	ch.1 -	27	ch.9 -
2	ch.2 +	10	ch.10 +
20	ch.2 -	28	ch.10 -
3	ch.3 +	11	ch.11 +
21	ch.3 -	29	ch.11 -
4	ch.4 +	12	ch.12 +
22	ch.4 -	30	ch.12 -
5	ch.5 +	13	ch.13 +
23	ch.5 -	31	ch.13 -
6	ch.6 +	14	ch.14 +
24	ch.6 -	32	ch.14 -
7	ch.7 +	15	ch.15 +
25	ch.7 -	33	ch.15 -
8	ch.8 +	16	ch.16 +
26	ch.8 -	34	ch.16 -

CN2

ピン番号	ユニット信号	ピン番号	ユニット信号
1	ch.17 +	9	ch.25 +
19	ch.17 -	27	ch.25 -
2	ch.18 +	10	ch.26 +
20	ch.18 -	28	ch.26 -
3	ch.19 +	11	ch.27 +
21	ch.19 -	29	ch.27 -
4	ch.20 +	12	ch.28 +
22	ch.20 -	30	ch.28 -
5	ch.21 +	13	ch.29 +
23	ch.21 -	31	ch.29 -
6	ch.22 +	14	ch.30 +
24	ch.22 -	32	ch.30 -
7	ch.23 +	15	ch.31 +
25	ch.23 -	33	ch.31 -
8	ch.24 +	16	ch.32 +
26	ch.24 -	34	ch.32 -