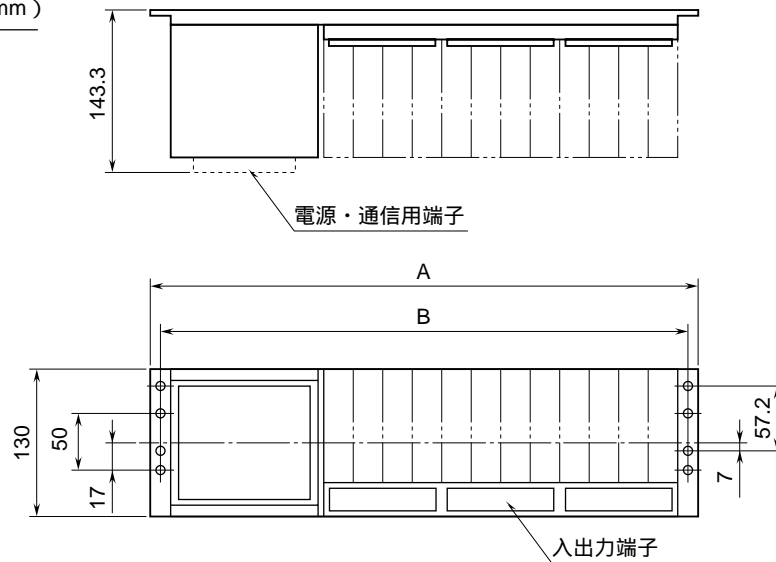


	<h1 style="margin: 0;">25CU</h1>	<h1 style="margin: 0;">25・UNIT</h1>
<h2 style="margin: 0;">外形図 通信ユニット</h2>		

特記事項

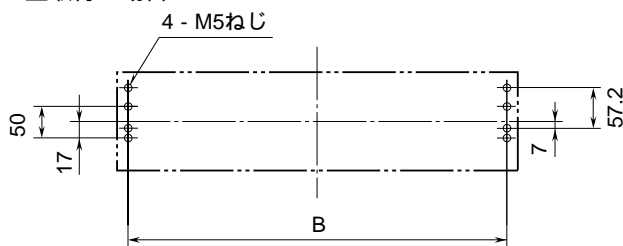
外形寸法図 (単位: mm)



形 式	25CU - 14	25CU - 18	25CU - 112	25CU - 116
A	283	383	483	583
B	265	365	465	565

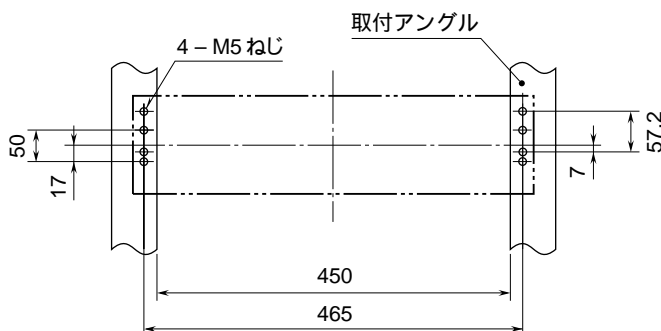
取付寸法図 (単位: mm)

壁取付の場合



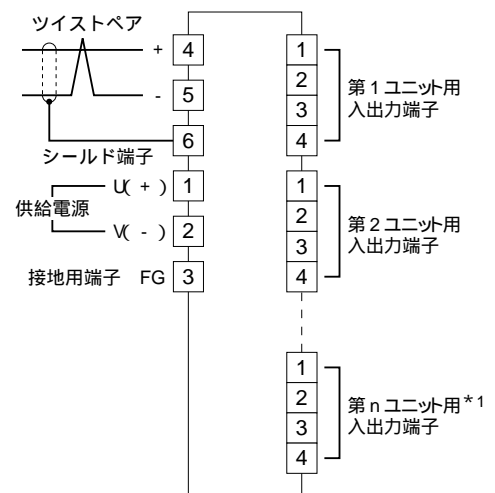
B: 外形寸法図参照

ラック取付の場合 (25CU - 112 のみ)



(注) ラックの下側に適当な配線スペースをおとり下さい。

端子接続図



*1、nは形式により異なります。