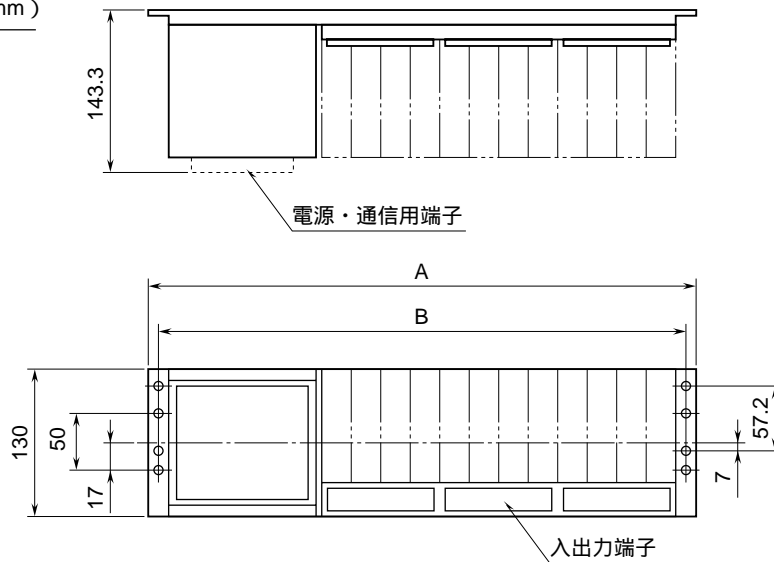


外形図

富士電機製シーケンサ用  
通信ユニット

特記事項

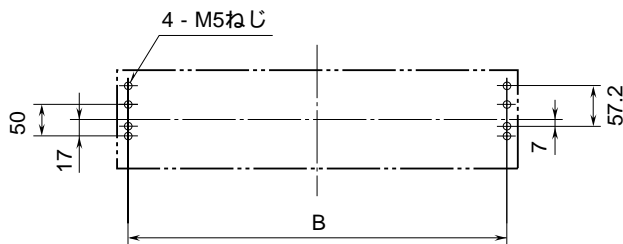
外形寸法図 (単位: mm)



| 形式 | 25CF - 4 | 25CF - 8 | 25CF - 12 | 25CF - 16 |
|----|----------|----------|-----------|-----------|
| A  | 283      | 383      | 483       | 583       |
| B  | 265      | 365      | 465       | 565       |

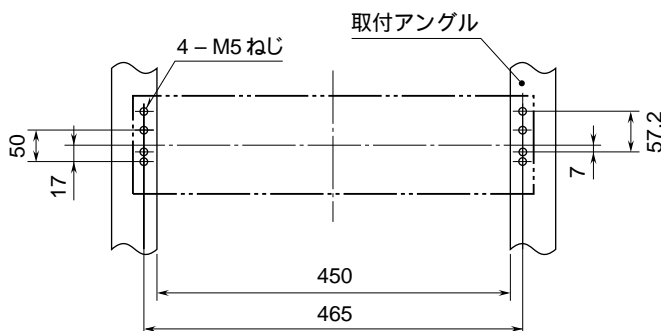
取付寸法図 (単位: mm)

壁取付の場合



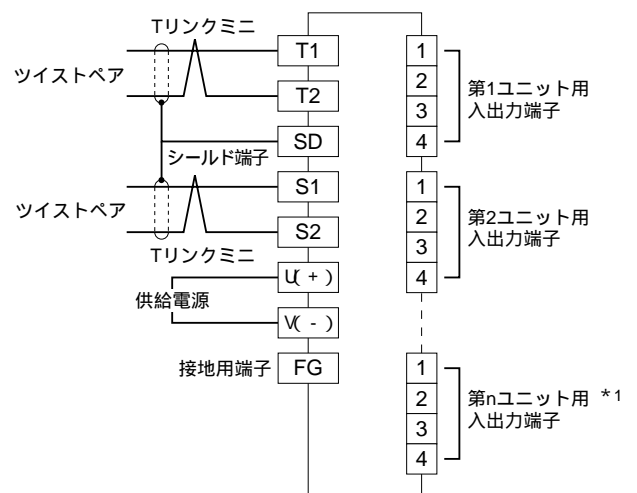
B: 外形寸法図参照

ラック取付の場合 (25CF - 12のみ)



(注) ラックの下側に適当な配線スペースをおとり下さい。

端子接続図



\*1、nは形式により異なります。