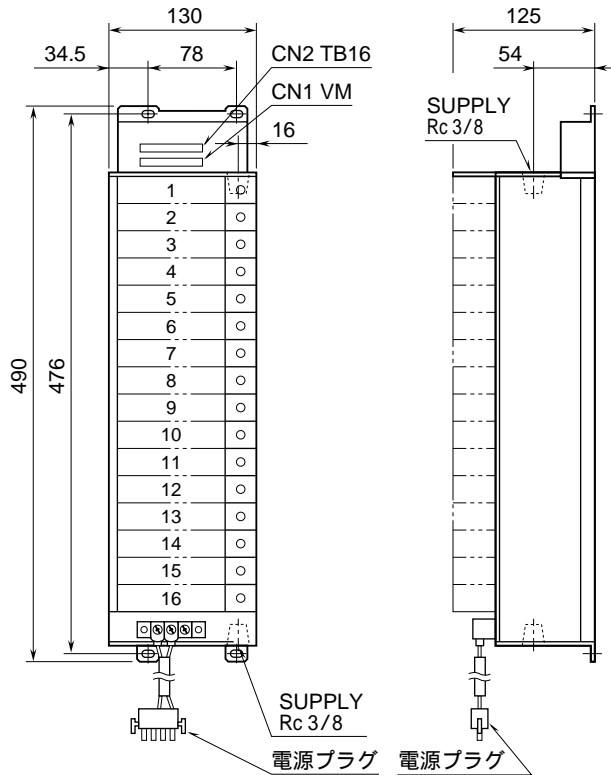


外形図

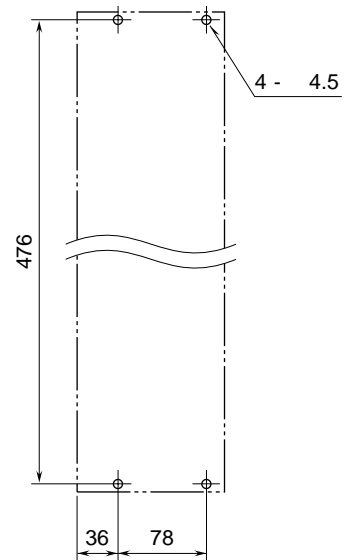
ネスト

特記事項

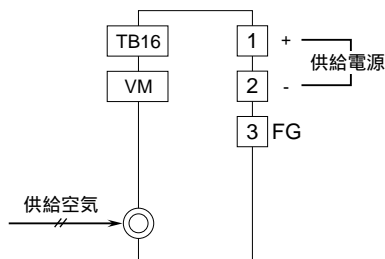
外形寸法図 (単位: mm)



取付寸法図 (単位: mm)



端子接続図



ロケーション

入出力コネクタ: 横河電機製 DCS 用 VM コネクタ付
(航空電子製 PS40PE - D4LT1 - PN1)

入出力コネクタ表

CN1: VM コネクタ (第1 出力信号または入力信号)

CN2: TB16 コネクタ (第2 出力信号)

18・RACK のロケーション番号															
1	2	3	4	5	6	7	8	9	10	11	12	13	14	15	16
1	2	3	4	5	6	7	8	9	10	11	12	13	14	15	16
VM1、VM4 カードの入力、出力点番号															
1	2	3	4	5	6	7	8	1	2	3	4	5	6	7	8
VM2 カードの入力点番号								VM2 カードの出力点番号							
1	2	3	4	5	6	7	8	9	10	11	12	13	14	15	16
TB16 カードの点番号															