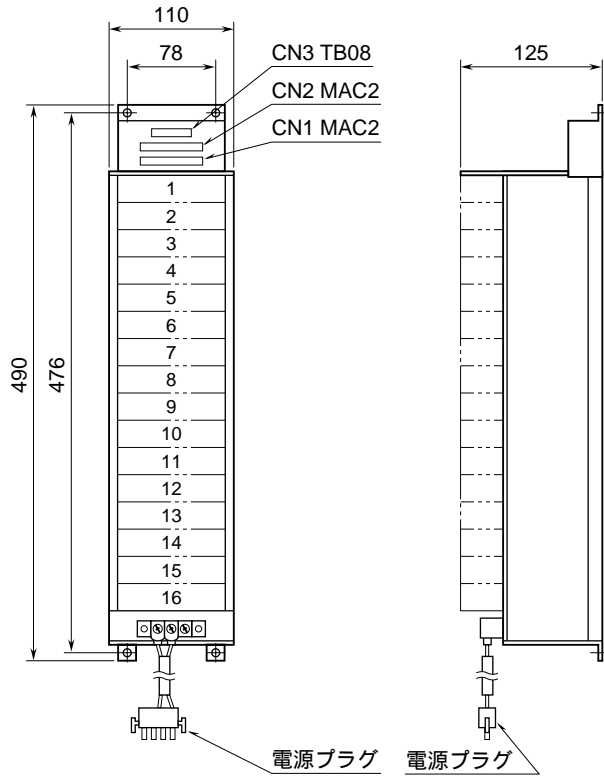


外形図

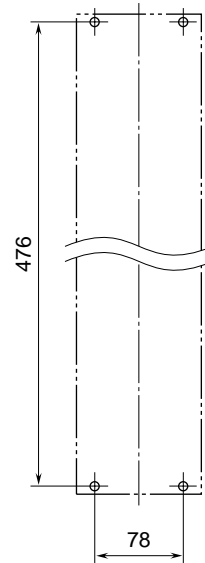
ネスト

特記事項

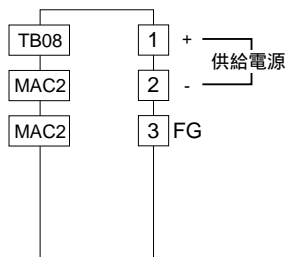
外形寸法図 (単位: mm)



取付寸法図 (単位: mm)



端子接続図



ロケーション

入出力コネクタ: 横河電機製 DCS コネクタ

MAC2 用

(日本航空電子工業製 PS40PE - D4T1 - PN1)

TB08 用

(日本航空電子工業製 PS20PE - D4T1 - PN1)

入出力コネクタ表

CN1、CN2: MAC2 コネクタ

(第1 出力信号または入力信号)

CN3: TB08 (第2 出力信号)

18・RACK のロケーション番号															
1	2	3	4	5	6	7	8	9	10	11	12	13	14	15	16
1	1	2	2	3	3	4	4	5	5	6	6	7	7	8	8
i	o	i	o	i	o	i	o	i	o	i	o	i	o	i	o
MAC2 カードの入出力点番号 (i = input, o = output)															
1	2	3	4	5	6	7	8								
TB08 カードの点番号															