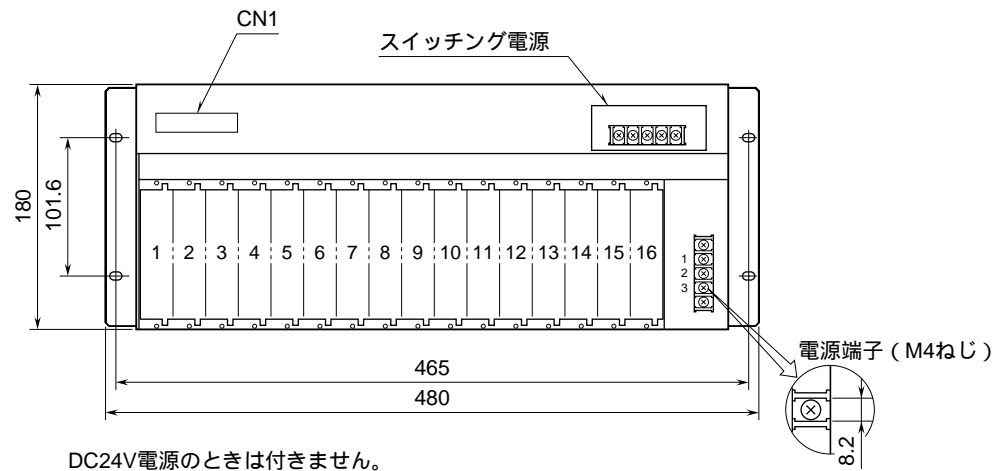
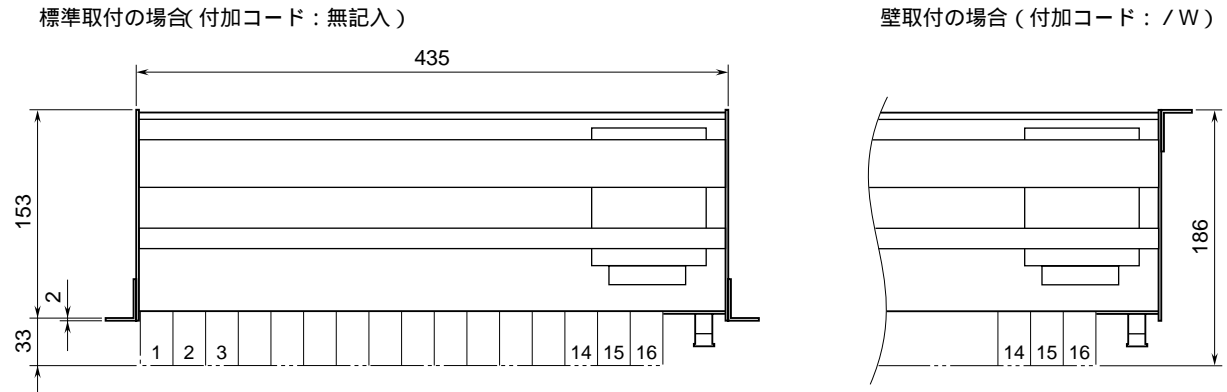


	<p>17BXE - U1 富士通製 FCN 形出力コネクタ付 ネスト</p>	<p>17-RACK</p>
<p>外形図</p>		

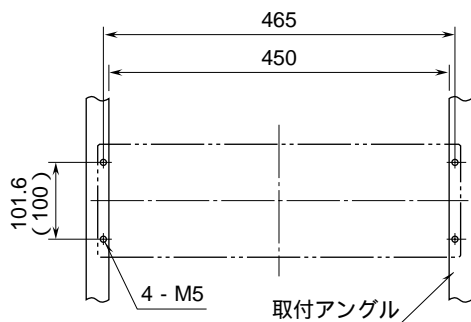
特記事項

外形寸法図 (単位: mm)

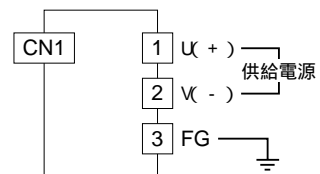


DC24V電源のときは付きません。

取付寸法図 (単位: mm)



端子接続図



(注) ネストの下側に適当な配線スペースをおとり下さい。
()内は JIS 規格

ロケーション

出力コネクタ : FCN40 ピンコネクタ
(富士通製 FCN - 365P040 - AU)

CN1 : ユニットの出力信号

ピン番号	ユニット出力	ピン番号	ユニット出力
A1	ch.1 +	B1	ch.1 -
A2	ch.2 +	B2	ch.2 -
A3	ch.3 +	B3	ch.3 -
A4	ch.4 +	B4	ch.4 -
A5	ch.5 +	B5	ch.5 -
A6	ch.6 +	B6	ch.6 -
A7	ch.7 +	B7	ch.7 -
A8	ch.8 +	B8	ch.8 -
A9	ch.9 +	B9	ch.9 -
A10	ch.10 +	B10	ch.10 -
A11	ch.11 +	B11	ch.11 -
A12	ch.12 +	B12	ch.12 -
A13	ch.13 +	B13	ch.13 -
A14	ch.14 +	B14	ch.14 -
A15	ch.15 +	B15	ch.15 -
A16	ch.16 +	B16	ch.16 -

A17 ~ A20、B17 ~ B20 は不使用