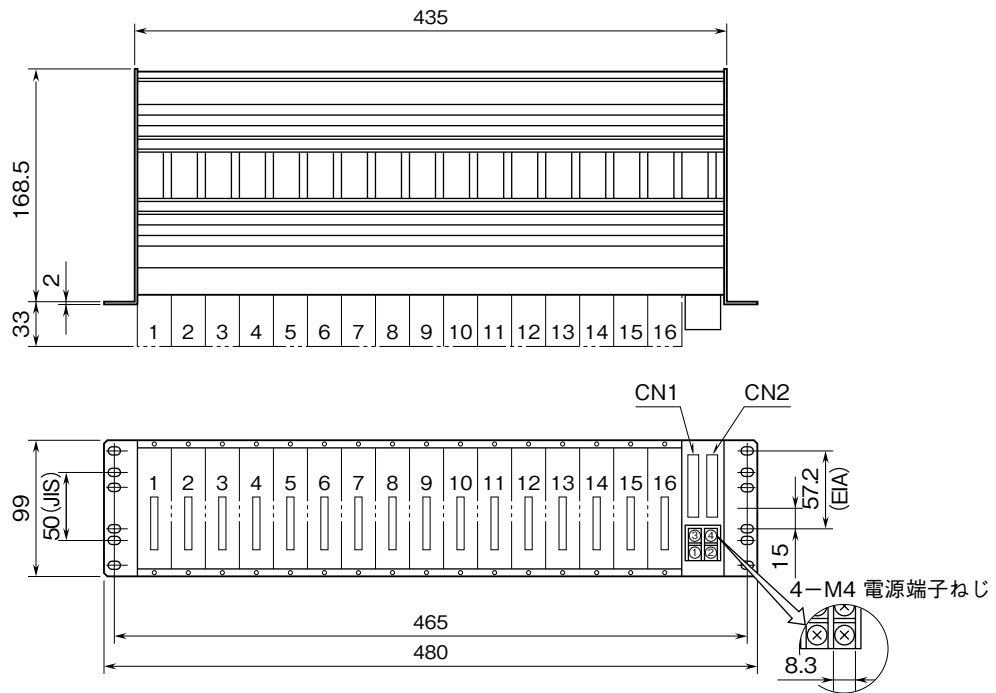


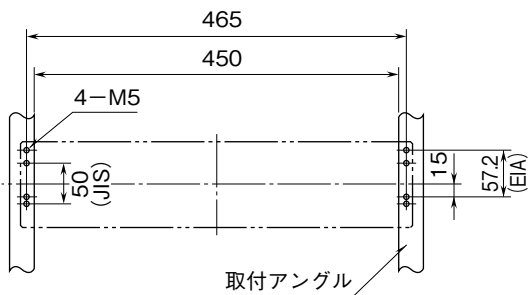
MSYSTEM <small>株式会社 エム・システム技研</small>	15BX-9	15・RACK
外形図	オムロン製 DCS 用コネクタ付 ネスト	

特記事項

外形寸法図 (単位: mm)

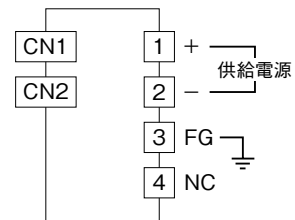


取付寸法図 (単位: mm)



(注) ネストの上下に適切な配線スペースをおとり下さい。

端子接続図



コネクタ対応表

CN1、CN2：富士通製 FCN-365P024-AU

CN1 ピン番号	変換器		CN2 ピン番号	変換器	
	実装番号	入出力		実装番号	入出力
A1 A2	COM.(-)		A1 A2	COM.(-)	
A3 A4	未使用		A3 A4	未使用	
A5 A6	4	ch.2 ch.1	A5 A6	12	ch.2 ch.1
A7 A8	3	ch.2 ch.1	A7 A8	11	ch.2 ch.1
A9 A10	2	ch.2 ch.1	A9 A10	10	ch.2 ch.1
A11 A12	1	ch.2 ch.1	A11 A12	9	ch.2 ch.1
B1 B2 B3 B4	COM.(-)		B1 B2 B3 B4	COM.(-)	
B5 B6	8	ch.2 ch.1	B5 B6	16	ch.2 ch.1
B7 B8	7	ch.2 ch.1	B7 B8	15	ch.2 ch.1
B9 B10	6	ch.2 ch.1	B9 B10	14	ch.2 ch.1
B11 B12	5	ch.2 ch.1	B11 B12	13	ch.2 ch.1