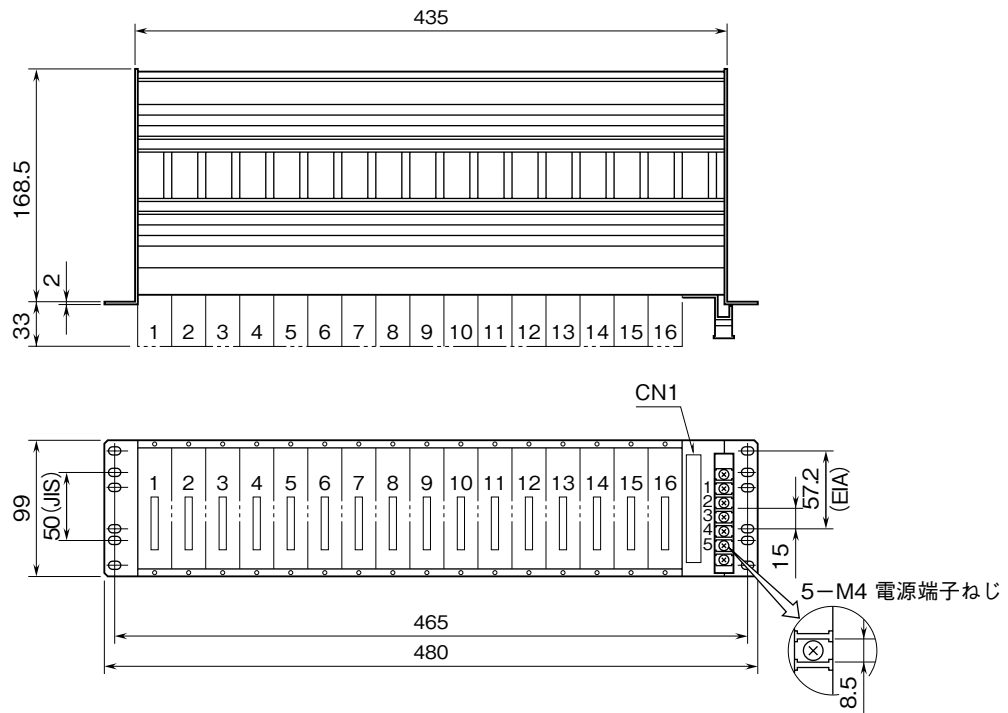


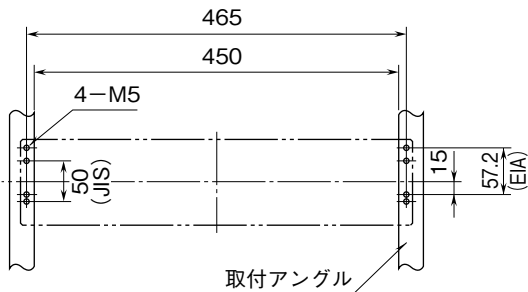
MSYSTEM <small>株式会社 エム・システム技研</small>	15BX-4	15・RACK
外形図	富士通製 FCN 形入出力コネクタ付 ネスト	

特記事項

外形寸法図 (単位: mm)

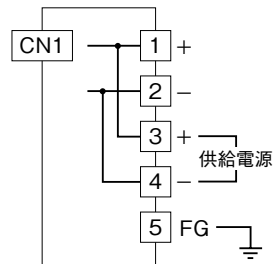


取付寸法図 (単位: mm)



(注) ネストの上下に適切な配線スペースをおとり下さい。

端子接続図



コネクタ対応表

CN1：富士通製 FCN-365P040-AU

ピン番号	変換器		ピン番号	変換器	
	実装番号	入出力		実装番号	入出力
A1 B1	1	ch.1	A11	11	ch.1
		ch.2	B11		ch.2
A2 B2	2	ch.1	A12	12	ch.1
		ch.2	B12		ch.2
A3 B3	3	ch.1	A13	13	ch.1
		ch.2	B13		ch.2
A4 B4	4	ch.1	A14	14	ch.1
		ch.2	B14		ch.2
A5 B5	5	ch.1	A15	15	ch.1
		ch.2	B15		ch.2
A6 B6	6	ch.1	A16	16	ch.1
		ch.2	B16		ch.2
A7 B7	7	ch.1	A17	COM.(-)	
		ch.2	B17		
A8 B8	8	ch.1	A18	未使用	
		ch.2	B18		
A9 B9	9	ch.1	A19		
		ch.2	B19		
A10 B10	10	ch.1	A20		
		ch.2	B20		