

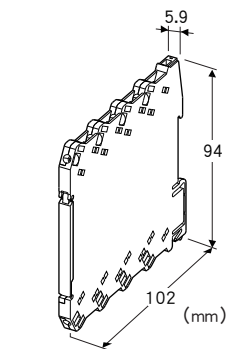
欧式端子连接型超薄形变换器 M6D 系列

脉冲/模拟量信号变换器

(隔离)

主要的功能与特长

- 以脉冲信号为输入的宽度仅5.9mm的超薄形变换器
- 可安装在深度120mm的端子盘内
- 可进行高密度安装
- 备有电源显示灯



机型: M6DPA - ①② - R③

订货时的指定事项

- 机型代码: M6DPA - ①② - R③
- ①~③在下列代码中选择。
(例如: M6DPA - CA - R/Q)
- 输入范围 (例如: 0~1kHz)
- 特殊规格 (例如: /C01)

①输入信号

A1: 集电极开路

A2: 机械式接点开关

C: 5V电压脉冲 (检测阈值 约2V)

D: 24V电压脉冲 (检测阈值 约10V)

②输出信号

◆电流输出

A: 4~20mA DC (负载电阻 550Ω以下)

Z: 指定电流范围 (参照「输出规格」之项)

◆电压输出

4: 0~10V DC (负载电阻 10kΩ以上)

5: 0~5V DC (负载电阻 5000Ω以上)

6: 1~5V DC (负载电阻 5000Ω以上)

4W: -10~+10V DC (负载电阻 20kΩ以上)

5W: -5~+5V DC (负载电阻 10kΩ以上)

0: 指定电压范围 (参照「输出规格」之项)

供电电源

◆直流电源

R: 24V DC (允许电压范围 24V±10%、纹波系数 10%p-p以下)

③附加代码

◆特殊规格

未填写: 无特殊规格

/Q: 特殊规格 (从特殊规格之项另请选择)

特殊规格

◆涂层 (详细内容请参照公司网页)

/C01: 硅涂层

/C02: 聚氨酯涂层

机器规格

连接方式

· 输入输出信号: 欧式端子连接 (紧固扭矩为0.3N·m)

· 供电电源: 欧式端子连接 (紧固扭矩为0.3N·m) 或由底座 (机型: M6DBS) 供电

适用电缆线: 0.2~2.5mm²、露线长度为8mm

机壳材质: 黑色耐燃性树脂

隔离: 输入 - 输出 - 电源间

零点调整范围: -2~+2% (可从前面调整)

(输出信号代码为4W、5W时以0V为中心。)

量程调整范围: 98~102% (可从前面调整)

震颤防护: 机械式接点开关输入时配有震颤防护滤波器

电源显示灯: 绿色LED、电源供电时亮灯

输入规格

■集电极开路

输入频率范围: 0~0.01Hz到0~100kHz

最小脉宽: 4μs以上 (高电平/低电平)

检测电压/电流: 2.5V DC/约1mA

检测阈值: 开750Ω以下/0.75V以下、关3kΩ以上/1.6V以上

■机械式接点开关

输入频率范围: 0~0.01Hz到0~30Hz

最小脉宽: 10ms以上 (ON/OFF)

检测电压/电流: 2.5V DC/约1mA

检测阈值: 开750Ω以下/0.75V以下、关3kΩ以上/1.6V以上

■电压脉冲

输入频率范围: 0~0.01Hz到0~100kHz

最小脉宽: 4μs以上 (高电平/低电平)

波形: 矩形波、正弦波及类似波形

输入阻抗: 10kΩ以上

端子间最大输入电压: ±50V

检测阈值

· 5V电压脉冲: V_H 3V以上、V_L 1V以下

· 24V电压脉冲: V_H 14V以上、V_L 6V以下

输出规格

■电流输出 (可制造的范围)

输出范围: 2 ~ 20mA DC (0 ~ 1mA范围也可制造)

输出量程: 1 ~ 18mA

输出偏置: 输出量程的1.5倍以下

允许负载电阻: 使变换器的输出端子间的电压为11V以下的电阻值

■电压输出 (可制造的范围)

输出范围: 0 ~ 10V DC

输出量程: 1 ~ 10V

输出偏置: 输出量程的1.5倍以下

允许负载电阻: 使负载电流为1mA以下的电阻值 (但是, 输出电压应在1V以上)

设置规格

耗电量: 约0.5W

使用温度范围: -20 ~ +55°C

使用湿度范围: 30 ~ 90%RH (无冷凝)

安装: 安装在底座 (机型: M6DBS) 上或DIN导轨安装

重量: 约60g

性能 (以相对于量程的百分比来表示)

标准精度: $\pm 0.1\%$

温度系数: $\pm 0.015\%/^{\circ}\text{C}$

响应时间: 0.5s + 输入脉冲的1周期以下 (0 → 90%)

电源电压变动的影响: $\pm 0.1\%$ / 允许电压范围

绝缘电阻: 100MΩ以上 / 500V DC

隔离强度: 输入 - 输出 - 电源 - 地面间 2000V AC 1分钟

适用标准

EU指令:

电磁兼容指令 (EMC指令)

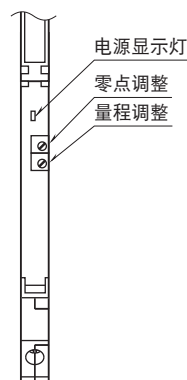
EMI EN 61000-6-4

EMS EN 61000-6-2

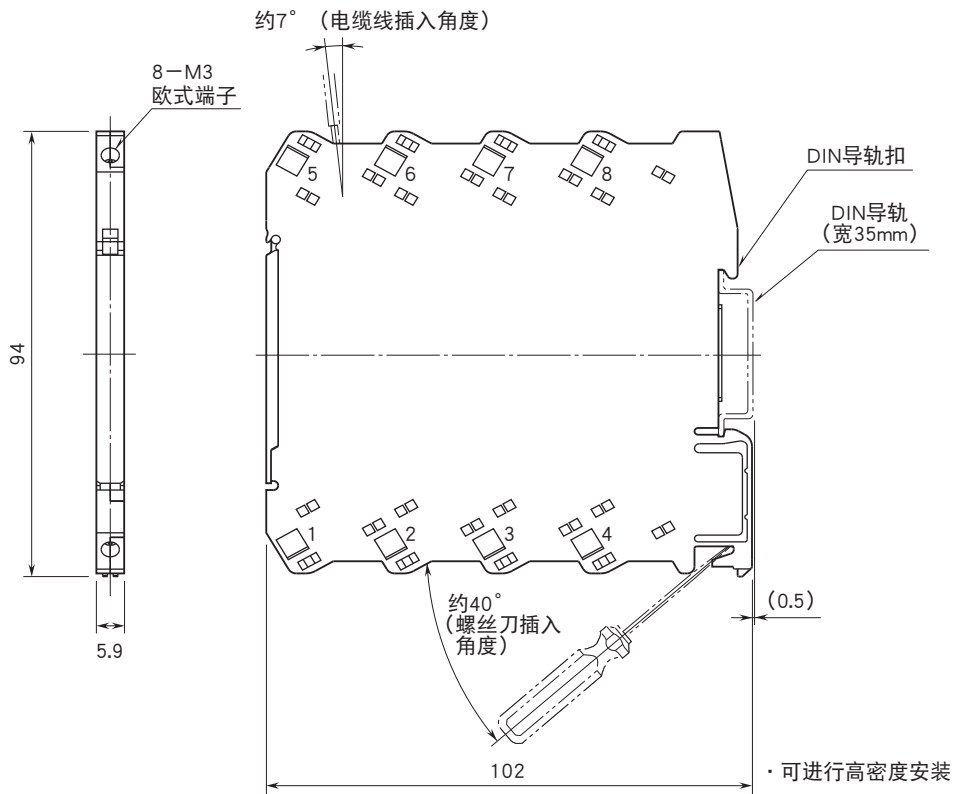
RoHS指令

面板图

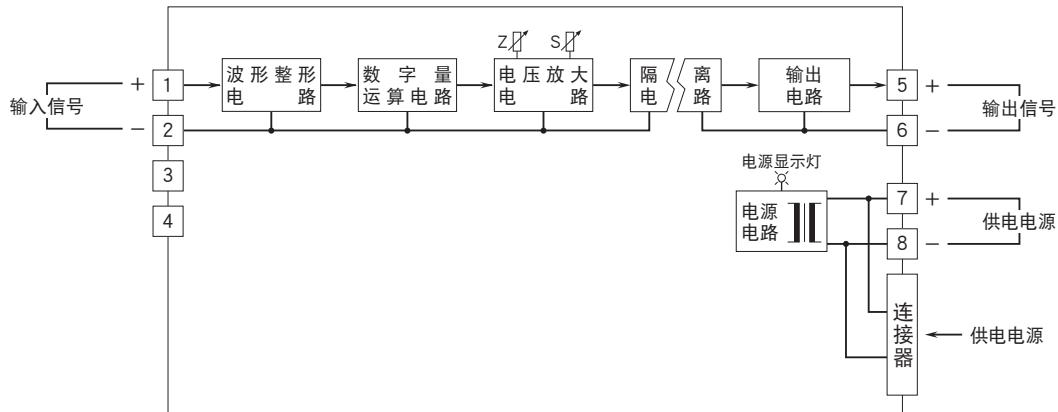
(打开前端面板盖时)



外形尺寸图 (单位: mm) · 端子编号图

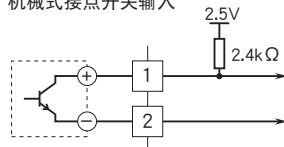


简易电路图 · 端子接线图

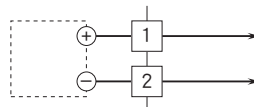


输入连接例

■ 集电极开路或机械式接点开关输入



■ 电压脉冲输入



会有无预先通知而修改记载内容的情况。